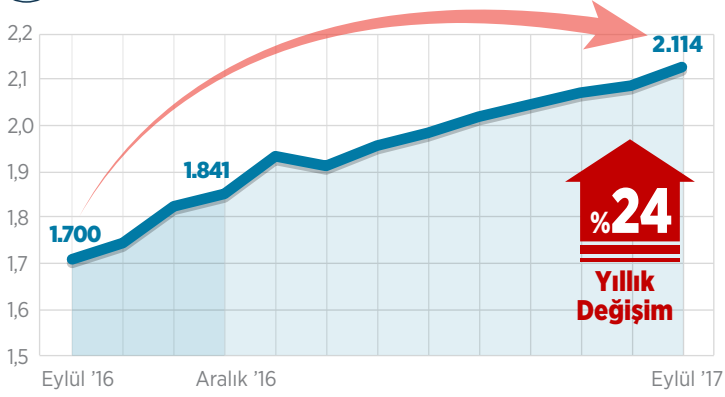


KREDİLERDE HIZLI ARTIŞ

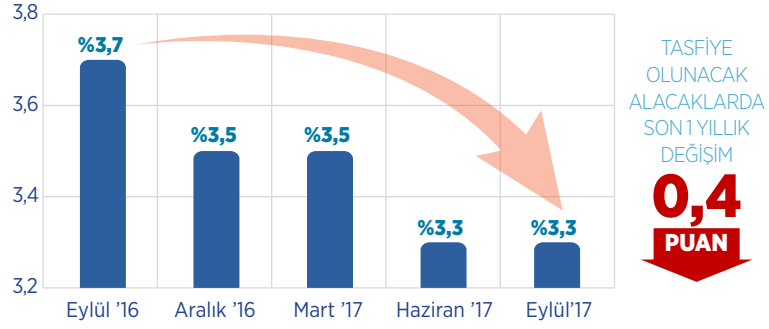
Finansal kurumların Eylül 2017 itibariyle verdikleri krediler **2,1 trilyon TL** oldu



NAKDİ KREDİLER (Milyar TL)



TASFİYE OLUNACAK ALACAKLAR ORANI



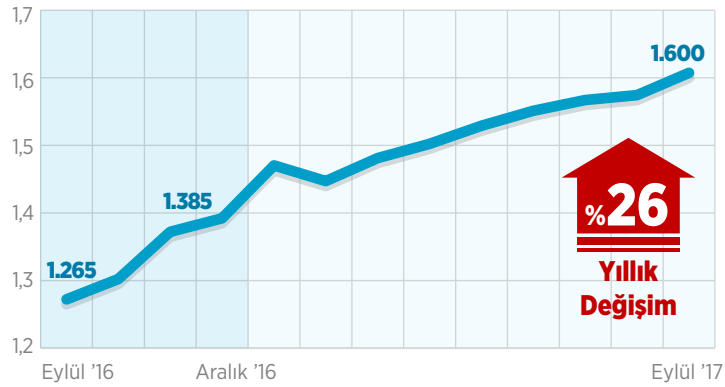
2,1
TRILYON TL

Türkiye Bankalar Birliği Risk Merkezi Üyesi kuruluşlar tarafından Eylül 2017 itibariyle nakit kredilerin toplamı bir önceki yılın aynı dönemine göre yüzde 24 artarak 2 trilyon 114 milyar TL'ye ulaştı.

%95 Nakdi kredilerin %95'i bankalar tarafından kullanıldı.



TOPLAM KURUMSAL KREDİLER (Milyar TL)



BİREYSEL KREDİLER


	Kişi sayısı (Milyon kişi)	Kişi Başına Ortalama Kredi (Bin TL)
Toplam	29	18
Konut Kredileri	3	78
Bireysel Kredi Kartı	24	4
İhtiyaç ve Diğer Krediler	23	9
Taahhüt Kredileri	1	42



BİREYSEL KREDİLERİN DAĞILIMI



KREDİLERİN DAĞILIMI



İLK KEZ BİREYSEL KREDİ KULLANAN KİŞİ SAYISI



158
BİN KİŞİ

İHTİYAÇ KREDİSİ KULLANAN



136
BİN KİŞİ

KREDİ KARTI KULLANAN



35
BİN KİŞİ

KONUT KREDİSİ KULLANAN



81
BİN KİŞİ

KREDİLİ MEVDUAT HESABI KULLANAN





Türkiye Bankalar Birliği Risk Merkezi

Aylık Bülteni Eylül 2017

Krediler 2,1 trilyon TL oldu.

Türkiye Bankalar Birliği Risk Merkezi üyesi kuruluşlar tarafından kullanılan nakit krediler 2017 Eylül dönemi itibariyle bir önceki yılın aynı dönemine göre **yüzde 24** artarak **2.114 milyar TL** olmuştur.

Nakit kredilerin **2.010 milyar TL**'lik bölümü bankalar, **45 milyar TL**'si finansal kiralama şirketleri, **30 milyar TL**'si finansman şirketleri ve **28 milyar TL**'si faktoring şirketleri tarafından kullanılmıştır.

Tasfiye olunacak alacaklar 2017 Eylül itibari ile bir önceki yılın aynı dönemine göre **yüzde 12** artarak **72 milyar TL** olmuştur. Tasfiye olunacak alacakların toplam kredilere oranı bir önceki yıla göre **0,4** puan düşerek **yüzde 3,3** seviyesine gerilemiştir.

Kurumlar	Nakdi Krediler (Milyar TL)	Pay (%)	Tasfiye Olunacak Alacaklar (Milyar TL)	Pay (%)	Tasfiye Olunacak Alacaklar/ Krediler Oranı (%)
Bankalar	2.010	95,1	67,1	92,9	3,2
Finansman Şirketleri	30	1,4	1,0	1,4	3,3
Faktoring Şirketleri	28	1,3	1,5	2,1	5,0
Finansal Kiralama Şirketleri	45	2,1	2,6	3,6	5,4
Toplam	2.114	100,0	72,2	100,0	3,3

Kurumsal krediler 1.600 milyar TL oldu.

Kurumsal krediler 2017 Eylül dönemi itibari ile bir önceki yılın aynı dönemine göre **yüzde 26** artarak **1.600 milyar TL** olmuştur. İmalat sanayi **yüzde 26** ile kurumsal krediler içinde en yüksek paya sahip olan sektör olurken, bu sektörü toptan perakende ticaret (**yüzde 19**) ve inşaat sektörü (**yüzde 12**) takip etmiştir.

İnşaat sektörü kredileri, bir yıl içerisinde **yüzde 36** ile en hızlı büyüyen tür olmuştur. Kurumsal krediler içinde en yüksek paya sahip imalat sanayine sağlanan krediler ise son bir yıl içerisinde **yüzde 25** artmıştır.

2017 Eylül dönemi itibari ile tasfiye olunacak alacaklar oranı en yüksek olan sektör; **yüzde 5** ile toptan ve perakende ticaret sektörüdür.

Bireysel krediler 514 milyar TL oldu.

Bankalar ve banka dışı finansal kuruluşlar tarafından gerçek kişilere kullanılan bireysel krediler 2017 Eylül dönemi itibariyle bir önceki yılın aynı dönemine göre **yüzde 18** oranında artarak **514 milyar TL** olmuştur.



Bireysel kredilerin **yüzde 38**'ini konut kredileri, **yüzde 17**'sini kredi kartları, **yüzde 6**'sını taşıt kredileri ve **yüzde 38**'ini ihtiyaç ve diğer krediler oluşturmuştur.

Bireysel kredilerde tasfiye olunacak alacakların toplam kredilere oranı bir önceki yıla göre 0,9 puan düşerek **yüzde 3,9** seviyesine gerilemiştir.

Bireysel kredi müşterilerinin sayısı 29 milyon oldu.

Bireysel nitelikli ürünü olan kişi sayısı (takipteki krediler hariç) son bir yılda **3 milyon** artarak **29 milyon** kişi olurken, ortalama kredi bakiyesi ise **18 bin TL** düzeyinde gerçekleşmiştir.

Bireysel kredilerin toplam krediler içindeki payı yüzde 24,3 oldu.

Bireysel kredilerin toplam krediler içindeki payı 2017 Eylül dönemi itibari ile geçen yılın aynı dönemine göre **1,2 puan** azalarak **yüzde 24,3** seviyesinde gerçekleşmiştir.

İstanbul, en yüksek bireysel kredi bakiyesi olan il

2017 Eylül dönemi itibari ile İstanbul'da **177 milyar TL**, Ankara'da **50 milyar TL** ve İzmir'de **33 milyar TL** tutarında bireysel kredi bulunmaktadır. **Hakkari, yüzde 49** ile son 12 ayda bireysel kredi bakiyesi en çok artan il olmuştur. Kişi başına ortalama bireysel kredi (kredi kartı dahil) toplam bakiyesi en yüksek iller ise sırasıyla, **Ankara, Van ve Mersin** olmuştur.