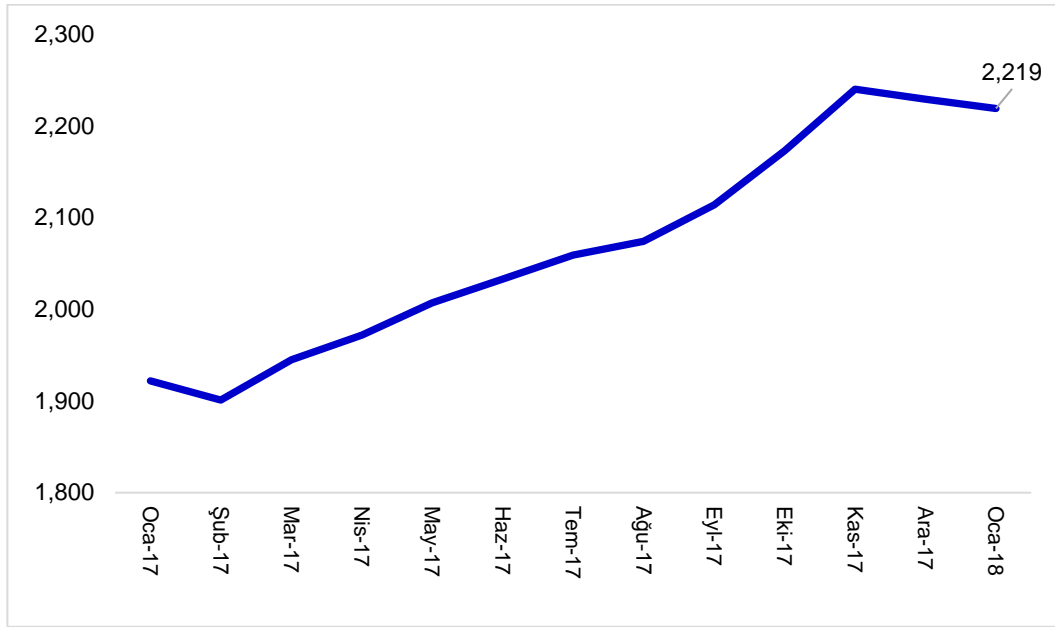


## Türkiye Bankalar Birliği Risk Merkezi Aylık Bülten (Ocak 2018)

### Krediler 2,2 trilyon TL oldu

Türkiye Bankalar Birliği Risk Merkezi üyesi kuruluşlar tarafından kullanılan nakdi krediler Ocak 2018 itibariyle bir önceki yılın aynı ayına göre **yüzde 16** artarak **2.219 milyar TL** oldu.

### Finans Sektörü Tarafından Kullanılan Nakdi Krediler (milyar TL)



Nakdi kredilerin **2.106 milyar TL**'lik bölümü bankalar, **49 milyar TL**'si finansal kiralama şirketleri, **34 milyar TL**'si finansman şirketleri ve **31 milyar TL**'si faktoring şirketleri tarafından kullanıldı.

Tasfiye olunacak alacaklar Ocak 2018 itibari ile **70 milyar TL** oldu. Tasfiye olunacak alacakların 64,6 milyar TL'si bankalara; 2,9 milyar TL'si finansal kiralama şirketlerine, 1,5 milyar TL'si faktoring şirketlerine ve 1 milyar TL'si de finansman şirketlerine aittir.

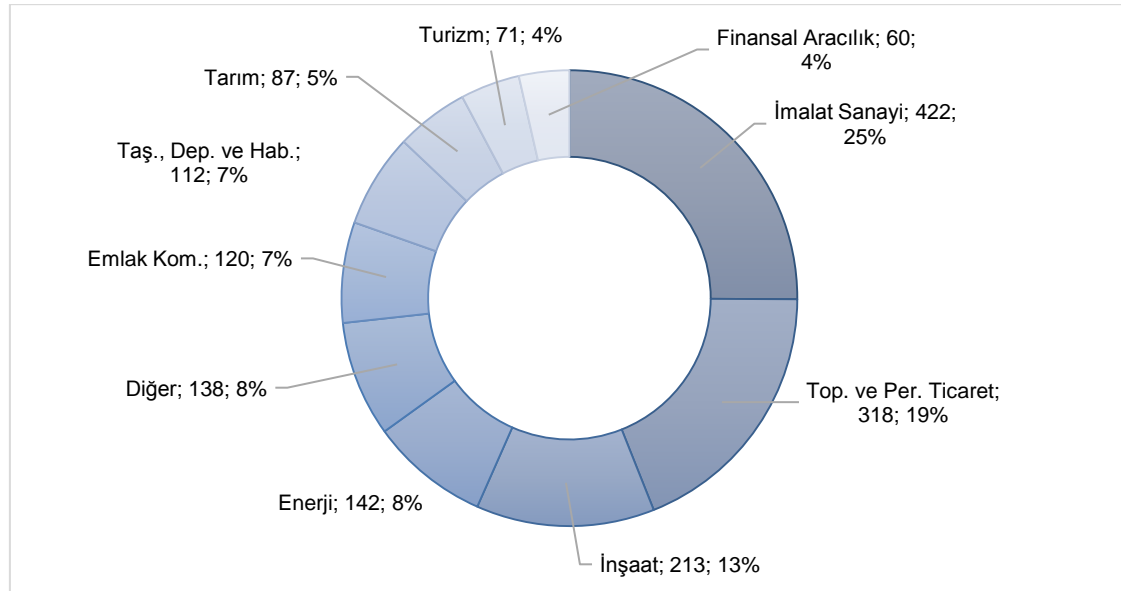
### Finans Sektörü Tarafından Kullanılan Nakdi Krediler (Ocak 2018, milyar TL)

	Nakdi Krediler (Milyar TL)	Pay (%)	Tasfiye Olunacak Alacaklar (Milyar TL)	Pay (%)	Tasfiye Olunacak Alacaklar/Krediler Oranı (%)
<b>Bankalar</b>	2.106	94,9	64,6	92,3	3,0
<b>Finansman Şirketleri</b>	34	1,5	1,0	1,5	2,8
<b>Faktoring Şirketleri</b>	31	1,4	1,5	2,2	4,8
<b>Finansal Kiralama Şir.</b>	49	2,2	2,9	4,1	5,5
<b>Toplam</b>	2.219	100	70,0	100	3,1

## Ticari krediler 1.683 milyar TL oldu

Tüzel ve gerçek kişi ticari müşterilere kullanılan ticari krediler 2018 Ocak ayı itibari ile bir önceki yılın aynı dönemine göre **yüzde 15** artarak **1.683 milyar TL** oldu. İmalat sanayi **yüzde 25** ile ticari krediler içinde en yüksek paya sahip olan sektör olurken, bu sektörü toptan ve perakende ticaret (**yüzde 19**) ve inşaat sektörü (**yüzde 13**) takip etti.

### Sektör Bazında Ticari Krediler (milyar TL, pay, yüzde)



Toptan ve perakende ticaret sektörü bir yıl içerisinde **yüzde 25** ile en hızlı büyüyen sektör oldu. Ticari krediler içinde en yüksek paya sahip olan imalat sanayiine sağlanan krediler ise son bir yıl içerisinde **yüzde 12** arttı.

Ocak 2018 itibari ile tasfiye olunacak alacak oranı en yüksek olan sektör; **yüzde 4,3** ile toptan ve perakende ticaret sektörü oldu. Bu sektörü **yüzde 3,6** ile imalat sektörü takip etti.

## Bireysel krediler 525 milyar TL oldu

Bankalar ve banka dışı finansal kuruluşlar tarafından gerçek kişilere kullanılan bireysel krediler Ocak 2018 ayı itibariyle bir önceki yılın aynı dönemine göre **yüzde 17** oranında artarak **537 milyar TL** oldu.

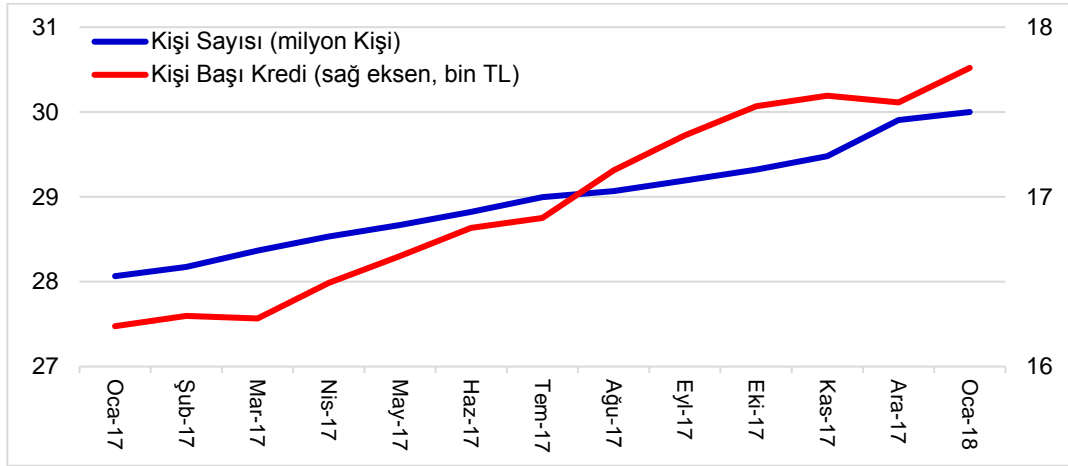
Bireysel kredilerin **yüzde 37**'sini konut kredileri, **yüzde 17**'sini kredi kartları, **yüzde 7**'sini taşıt kredileri ve **yüzde 39**'unu diğer bireysel krediler oldu.

Bireysel kredilerde tahsili gecikmiş alacak oranı **yüzde 3,3** seviyesinde gerçekleşti.

## Bireysel kredi müşterilerinin sayısı 30 milyon oldu

Bireysel nitelikli ürünü olan kişi sayısı (takipteki krediler hariç) son bir yılda **1,8 milyon** artarak **30 milyon** kişi olurken, ortalama kredi bakiyesi ise **18 bin TL** düzeyinde gerçekleşti.

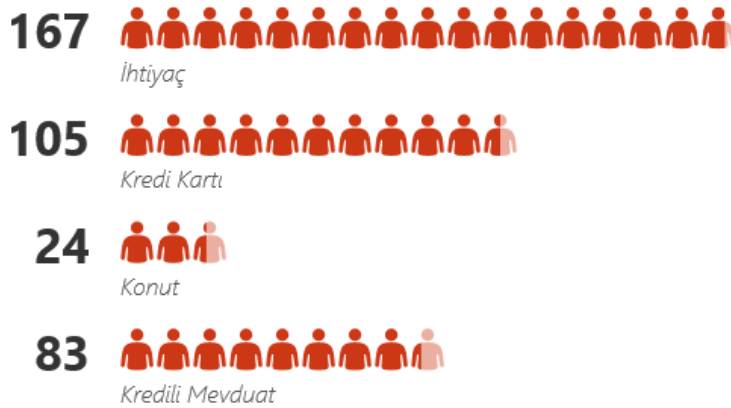
### Bireysel Kredi Kullanan Kişi Sayısı ve Kişi Başı Kredi



## 2018 yılı Ocak ayında 167 bin kişi ilk defa ihtiyaç kredisi kullandı

Ocak ayında **105 bin** kişi ilk defa kredi kartı kullanırken, kredili mevduat hesabı kullanan kişi sayısı **83 bin** oldu. **105 bin** kişi ise ilk defa konut kredisi kullandı.

### Finansal Sisteme Yeni Giren Kişi Sayısı Kredi (bin kişi)



## İstanbul, en yüksek bireysel kredi bakiyesi olan il

Ocak 2018 dönemi itibari ile İstanbul'da **186 milyar TL**, Ankara'da **51 milyar TL** ve İzmir'de **35 milyar TL** tutarında bireysel kredi bulunuyor. **Şırnak, yüzde 40** ile son 12 ayda bireysel kredi bakiyesi en çok artan il oldu. Kişi başına ortalama bireysel kredi (kredi kartı dahil) toplam bakiyesi en yüksek iller ise sırasıyla, Ankara, Van ve Mersin oldu.