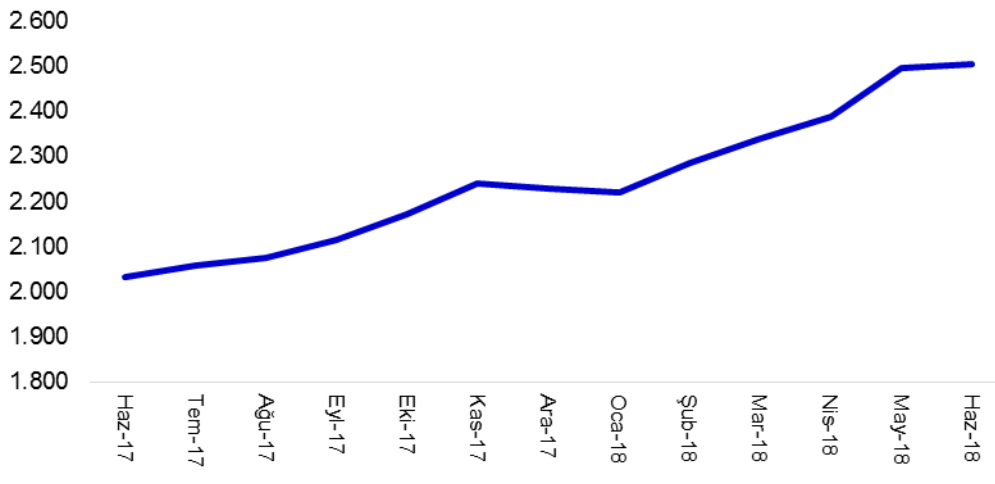


## Türkiye Bankalar Birliği Risk Merkezi Aylık Bülten (Haziran 2018)

### Krediler 2,5 trilyon TL oldu

Türkiye Bankalar Birliği Risk Merkezi üyesi kuruluşlar tarafından kullanılan nakdi krediler Haziran 2018 itibarıyla bir önceki yılın aynı ayına göre **yüzde 23** artarak **2.506 milyar TL** oldu.

### Finans Sektörü Tarafından Kullanılan Nakdi Krediler (Milyar TL)



Nakdi kredilerin **2.382 milyar TL**'si bankalar, **55 milyar TL**'si finansal kiralama şirketleri, **36 milyar TL**'si finansman şirketleri ve **33 milyar TL**'si faktoring şirketleri tarafından kullanıldı.

Tasfiye olunacak alacaklar Haziran 2018 itibarıyla **80,2 milyar TL** oldu. Tasfiye olunacak alacakların 74 milyar TL'si bankalara; 3,2 milyar TL'si finansal kiralama şirketlerine, 1,8 milyar TL'si faktoring şirketlerine ve 1,3 milyar TL'si de finansman şirketlerine aittir.

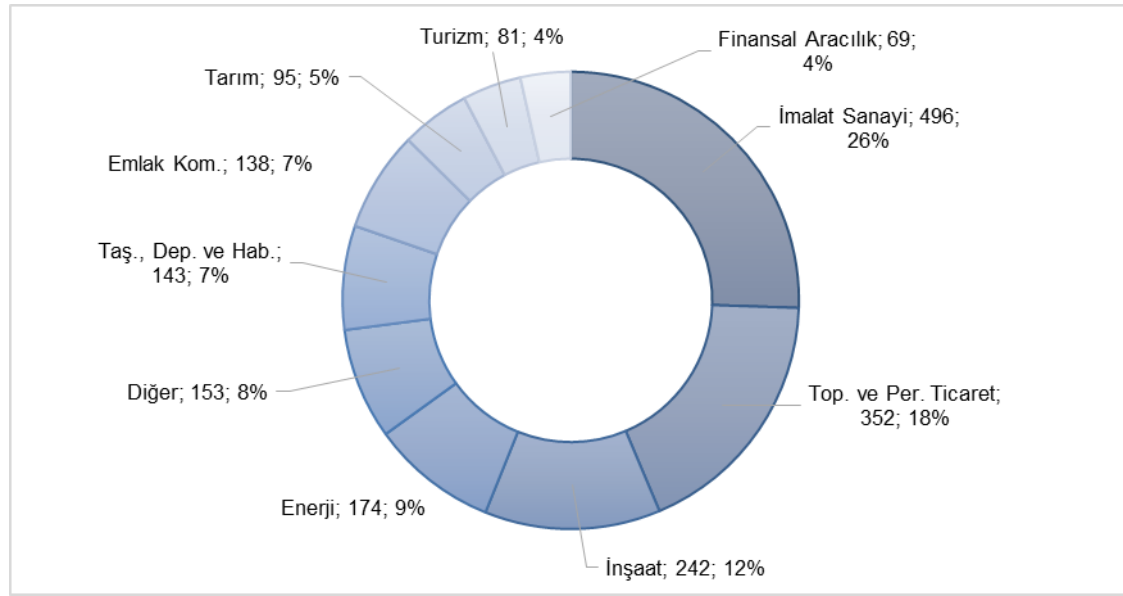
### Finans Sektörü Tarafından Kullanılan Nakdi Krediler (Haziran 2018, milyar TL)

	Nakdi Krediler (Milyar TL)	Pay (%)	Tasfiye Olunacak Alacaklar (Milyar TL)	Pay (%)	Tasfiye Olunacak Alacaklar/Krediler Oranı (%)
<b>Bankalar</b>	2.382	95,1	74,0	92,3	3,1
<b>Finansman Şirketleri</b>	36	1,4	1,3	1,6	3,6
<b>Faktoring Şirketleri</b>	33	1,3	1,8	2,2	5,5
<b>Finansal Kiralama Şir.</b>	55	2,2	3,2	4,0	5,8
<b>Toplam</b>	2.506	100,0	80,2	100,0	3,2

## Ticari krediler 1,9 trilyon TL oldu

Tüzel ve gerçek kişi ticari müşterilere kullanılan ticari krediler 2018 Haziran ayı itibarı ile bir önceki yılın aynı dönemine göre **yüzde 26** artarak **1.943 milyar TL** oldu. İmalat sanayi **yüzde 26** ile ticari krediler içinde en yüksek paya sahip olan sektör olurken, bu sektörü toptan ve perakende ticaret (**yüzde 18**) ve inşaat sektörü (**yüzde 12**) takip etti.

### Sektör Bazında Ticari Krediler (Milyar TL, pay, yüzde)



Enerji sektörü bir yıl içerisinde **yüzde 33** ile en hızlı büyüyen sektör oldu. Ticari krediler içinde en yüksek paya sahip olan imalat sanayisine sağlanan krediler ise son bir yıl içerisinde **yüzde 26** arttı.

Haziran 2018 itibari ile tasfiye olunacak alacak oranı en yüksek olan sektör; **yüzde 4,4** ile toptan ve perakende ticaret sektörü oldu. Bu sektörü **yüzde 4,2** ile turizm sektörü takip etti.

## Bireysel krediler 563 milyar TL oldu

Bankalar ve banka dışı finansal kuruluşlar tarafından gerçek kişilere kullanılan bireysel krediler Haziran 2018 itibarıyla bir önceki yılın aynı dönemine göre **yüzde 15** oranında artarak **563 milyar TL** oldu.

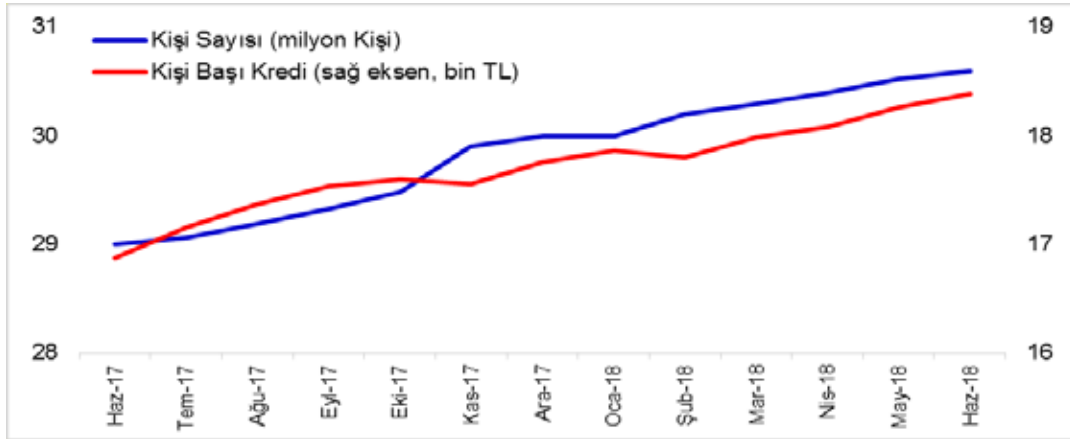
Bireysel kredilerin **yüzde 37'sini** konut kredileri, **yüzde 17'sini** kredi kartları, **yüzde 7'sini** taşıt kredileri ve **yüzde 39'unu** ihtiyaç kredileri oldu.

Bireysel kredilerde tahsili gecikmiş alacak oranı bir önceki yılın aynı ayına göre 0,9 puan azalarak **yüzde 3,2** seviyesinde gerçekleşti.

## Bireysel kredi müşterilerinin sayısı 30,6 milyon oldu

Bireysel nitelikli ürünü olan kişi sayısı (takipteki krediler hariç) son bir yılda **1,6 milyon** artarak **30,6 milyon** kişi olurken, ortalama kredi bakiyesi ise **18,4 bin TL** düzeyinde gerçekleşti.


### Bireysel Kredi Kullanan Kişi Sayısı ve Kişi Başı Kredi



### 2018 yılı Haziran ayında 134 bin kişi ilk defa ihtiyaç kredisi kullandı<sup>i</sup>

Haziran ayında **132 bin** kişi ilk defa kredi kartı kullanırken, kredili mevduat hesabı kullanan kişi sayısı **83 bin** oldu. **39 bin** kişi ise ilk defa konut kredisi kullandı.

### Finansal Sisteme Yeni Giren Kişi Sayısı Kredi (Bin kişi)



### İstanbul, en yüksek bireysel kredi bakiyesi olan il

Haziran 2018 dönemi itibarıyla İstanbul'da **195 milyar TL**, Ankara'da **54 milyar TL** ve İzmir'de **36 milyar TL** tutarında bireysel kredi bulunmaktadır. Şırnak, yüzde 32 ile son 12 ayda bireysel kredi bakiyesi en çok artan il oldu. Kişi başına ortalama bireysel kredi (kredi kartı dahil) toplam bakiyesi en yüksek iller ise sırasıyla, Ankara, İzmir ve Mersin oldu.

<sup>i</sup> Tekilleştirilmiş toplam rakamdır.