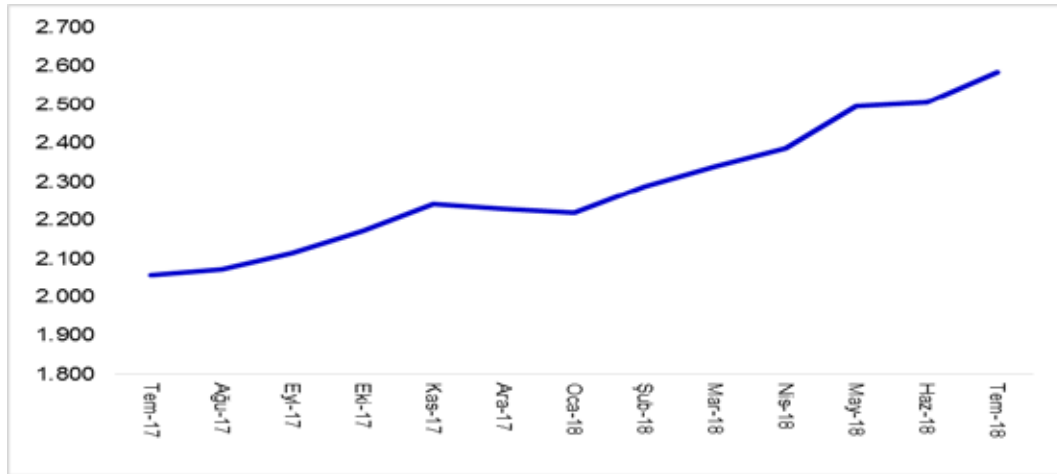


Türkiye Bankalar Birliği Risk Merkezi Aylık Bülten (Temmuz 2018)

Krediler 2,6 trilyon TL oldu

Türkiye Bankalar Birliği Risk Merkezi üyesi kuruluşlar tarafından kullanılan nakdi krediler Temmuz 2018 itibarıyla bir önceki yılın aynı ayına göre **yüzde 26** artarak **2.585 milyar TL** oldu.

Finans Sektörü Tarafından Kullanılan Nakdi Krediler (Milyar TL)



Nakdi kredilerin **2.459 milyar TL**'si bankalar, **58 milyar TL**'si finansal kiralama şirketleri, **36 milyar TL**'si finansman şirketleri ve **32 milyar TL**'si faktoring şirketleri tarafından kullanıldı.

Tasfiye olunacak alacaklar Temmuz 2018 itibarıyla **81,6 milyar TL** oldu. Tasfiye olunacak alacakların 75 milyar TL'si bankalara; 3,3 milyar TL'si finansal kiralama şirketlerine, 1,8 milyar TL'si faktoring şirketlerine ve 1,4 milyar TL'si de finansman şirketlerine aittir.

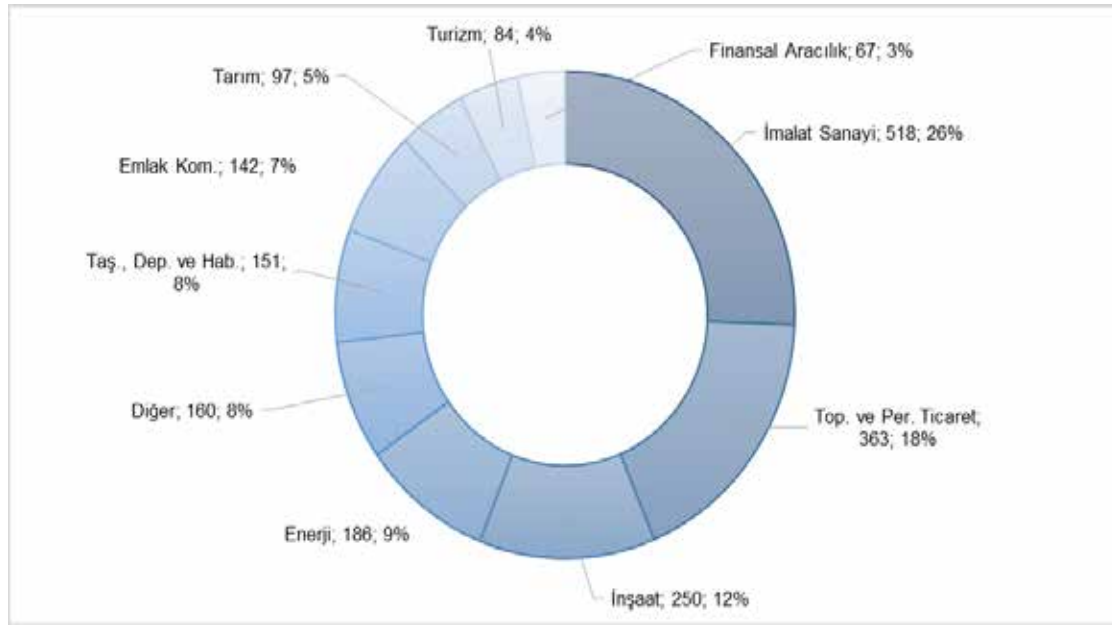
Finans Sektörü Tarafından Kullanılan Nakdi Krediler (Temmuz 2018, milyar TL)

	Nakdi Krediler (Milyar TL)	Pay (%)	Tasfiye Olunacak Alacaklar (Milyar TL)	Pay (%)	Tasfiye Olunacak Alacaklar/Krediler Oranı (%)
Bankalar	2.459	95,1	75,0	91,9	3,0
Finansman Şirketleri	36	1,4	1,4	1,7	3,8
Faktoring Şirketleri	32	1,2	1,8	2,2	5,4
Finansal Kiralama Şir.	58	2,2	3,3	4,0	5,4
Toplam	2.585	100,0	81,6	100,0	3,1

Ticari krediler 2 trilyon TL'yi aştı

Tüzel ve gerçek kişi ticari müşterilere kullanılan ticari krediler Temmuz 2018 itibarıyla bir önceki yılın aynı dönemine göre **yüzde 29** artarak **2.018 milyar TL** oldu. İmalat sanayi **yüzde 26** ile ticari krediler içinde en yüksek paya sahip olan sektör olurken, bu sektörü toptan ve perakende ticaret (**yüzde 18**) ve inşaat sektörü (**yüzde 12**) takip etti.

Sektör Bazında Ticari Krediler (Milyar TL, pay, yüzde)



Enerji sektörü bir yıl içerisinde **yüzde 40** ile en hızlı büyüyen sektör oldu. Ticari krediler içinde en yüksek paya sahip olan imalat sanayiine sağlanan krediler ise son bir yıl içerisinde **yüzde 31** arttı.

Temmuz 2018 itibarıyla tasfiye olunacak alacak oranı en yüksek olan sektör; **yüzde 4,3** ile toptan ve perakende ticaret sektörü oldu. Bu sektörü **yüzde 3,6** ile turizm sektörü takip etti.

Bireysel krediler 567 milyar TL oldu

Bankalar ve banka dışı finansal kuruluşlar tarafından gerçek kişilere kullanılan bireysel krediler Temmuz 2018 itibarıyla bir önceki yılın aynı dönemine göre **yüzde 14** oranında artarak **567 milyar TL** oldu.

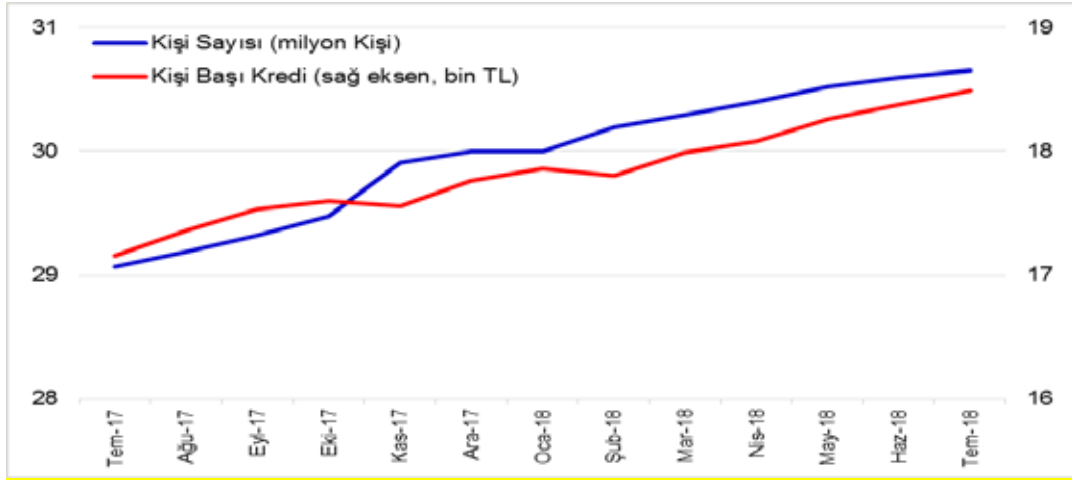
Bireysel kredilerin **yüzde 37'sini** konut kredileri, **yüzde 17'sini** kredi kartları, **yüzde 6'sını** taşıt kredileri ve **yüzde 39'unu** ihtiyaç kredileri oldu.

Bireysel kredilerde tahsili gecikmiş alacak oranı bir önceki yılın aynı ayına göre 0,9 puan azalarak **yüzde 3,1** seviyesinde gerçekleşti.

Bireysel kredi müşterilerinin sayısı 30,7 milyon oldu

Bireysel nitelikli ürünü olan kişi sayısı (takipteki krediler hariç) son bir yılda **1,6 milyon** artarak **30,7 milyon** kişi olurken, ortalama kredi bakiyesi ise **18,5 bin TL** düzeyinde gerçekleşti.

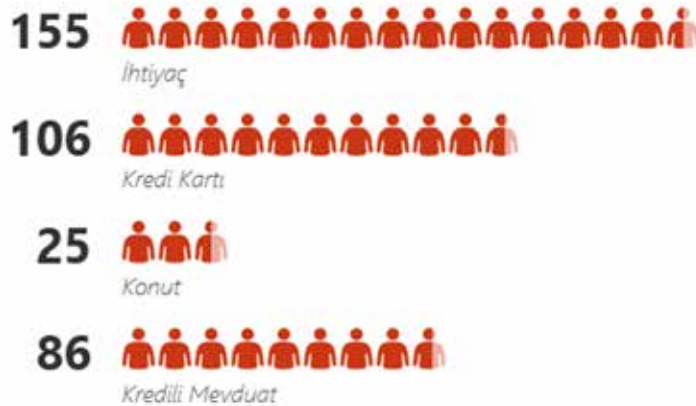
Bireysel Kredi Kullanan Kişi Sayısı ve Kişi Başı Kredi



2018 yılı Temmuz ayında 155 bin kişi ilk defa ihtiyaç kredisi kullandı

Temmuz ayında **106 bin** kişi ilk defa kredi kartı kullanırken, kredili mevduat hesabı kullanan kişi sayısı **86 bin** oldu. **25 bin** kişi ise ilk defa konut kredisi kullandı.

Finansal Sisteme Yeni Giren Kişi Sayısı (Bin kişi)



İstanbul, en yüksek bireysel kredi bakiyesi olan il

Temmuz 2018 dönemi itibarıyla İstanbul'da **195 milyar TL**, Ankara'da **54 milyar TL** ve İzmir'de **37 milyar TL** tutarında bireysel kredi bulunuyor. Şırnak, yüzde 29 ile son 12 ayda bireysel kredi bakiyesi en çok artan il oldu. Kişi başına ortalama bireysel kredi (kredi kartı dahil) toplam bakiyesi en yüksek iller ise sırasıyla, Ankara, İzmir ve Van oldu.

ⁱ Tekilleştirilmiş toplam rakamdır.