

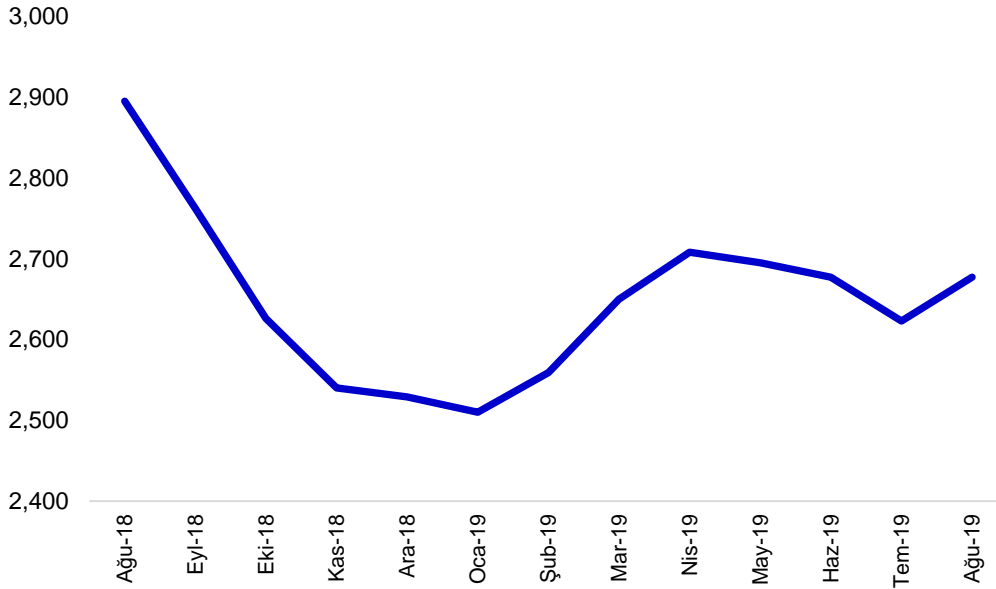
Türkiye Bankalar Birliği Risk Merkezi

Aylık Bülten Ağustos 2019

Krediler 2,6 trilyon TL oldu

Türkiye Bankalar Birliği Risk Merkezi üyesi kuruluşlar tarafından kullanılan nakdi krediler Ağustos 2019 itibarıyla bir önceki aya göre yüzde 2 artarak **2.677 milyar TL** oldu. Nakdi krediler bir önceki yılın aynı ayına göre ise **yüzde 8** azaldı. Kredilerde yıllık bazda görülen gerilemede, 2018 yılı Ağustos ayında TL'de görülen değer kaybının neden olduğu baz etkisi önemli rol oynamıştır.

Finans Sektörü Tarafından Kullanılan Nakdi Krediler (Milyar TL)



Nakdi kredilerin **2.581 milyar TL**'si bankalar, **50 milyar TL**'si finansal kiralama şirketleri, **24 milyar TL**'si finansman şirketleri ve **23 milyar TL**'si faktoring şirketleri tarafından kullanıldı.

Tasfiye olunacak alacaklar 2019 yılı Ağustos ayı itibarıyla **143 milyar TL** oldu. Tasfiye olunacak alacakların 133 milyar TL'si bankalara; 5 milyar TL'si finansal kiralama şirketlerine, 2,5 milyar TL'si finansman şirketlerine ve 2,5 milyar TL'si de faktoring şirketlerine aittir.

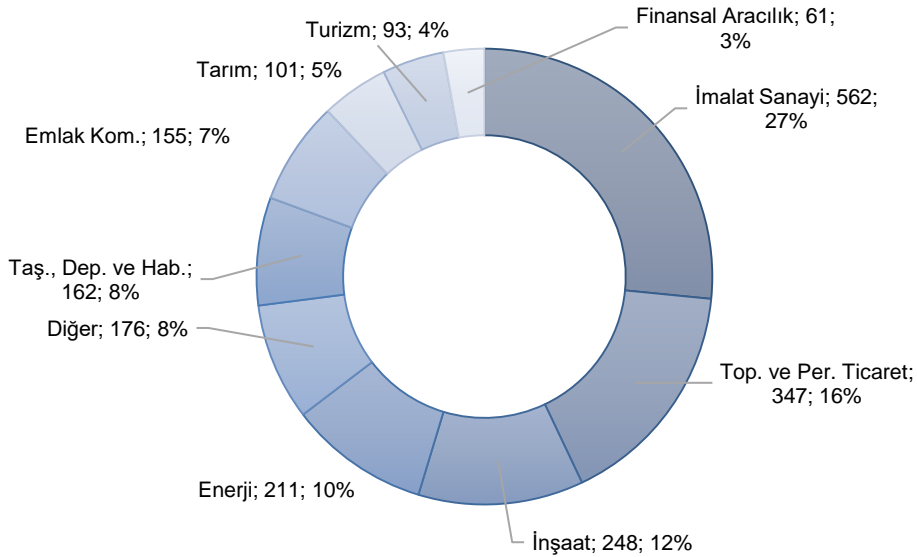
Finans Sektörü Tarafından Kullanılan Nakdi Krediler (Ağustos 2019, milyar TL)

	Nakdi Krediler (Milyar TL)	Pay (%)	Tasfiye Olunacak Alacaklar (Milyar TL)	Pay (%)	Tasfiye Olunacak Alacaklar/Krediler Oranı (%)
Bankalar	2.581	96	133	93	4,9
Finansman Şirketleri	24	1	3	2	9,4
Faktoring Şirketleri	23	1	3	2	9,8
Finansal Kiralama Şir.	50	2	5	4	9,2
Toplam	2.677	100	143	100	5,1

Ticari krediler 2,1 trilyon TL oldu

Tüzel ve gerçek kişi ticari müşterilere kullanılan ticari krediler Ağustos 2019 itibarıyla bir önceki yılın aynı dönemine göre **yüzde 9** gerileyerek **2.117 milyar TL** oldu. 2018 yılı Ağustos ayında TL'de görülen sert değer kaybı ticari kredilerdeki düşüşte etkili olmuştur.

Sektör Bazında Ticari Krediler (Ağustos 2019, milyar TL, pay, yüzde)



Krediler içinde imalat sanayii **yüzde 27** ile en yüksek paya sahiptir. Payı yüzde 10 ve üzerinde olan diğer ana sektörler, toptan ve perakende ticaret, inşaat ve enerjidir.

Ağustos 2019 itibarıyla tasfiye olunacak alacak oranı en yüksek olan sektör; **yüzde 7,3** ile toptan ve perakende ticaret sektörü oldu. Bu sektörü **yüzde 7,1** ile inşaat sektörü takip etti.

Bireysel krediler 560 milyar TL oldu

Bankalar ve banka dışı finansal kuruluşlar tarafından gerçek kişilere kullanılan bireysel krediler Ağustos 2019 itibarıyla bir önceki yılın aynı dönemine göre yüzde 1,6 azalarak **559 milyar TL** oldu.

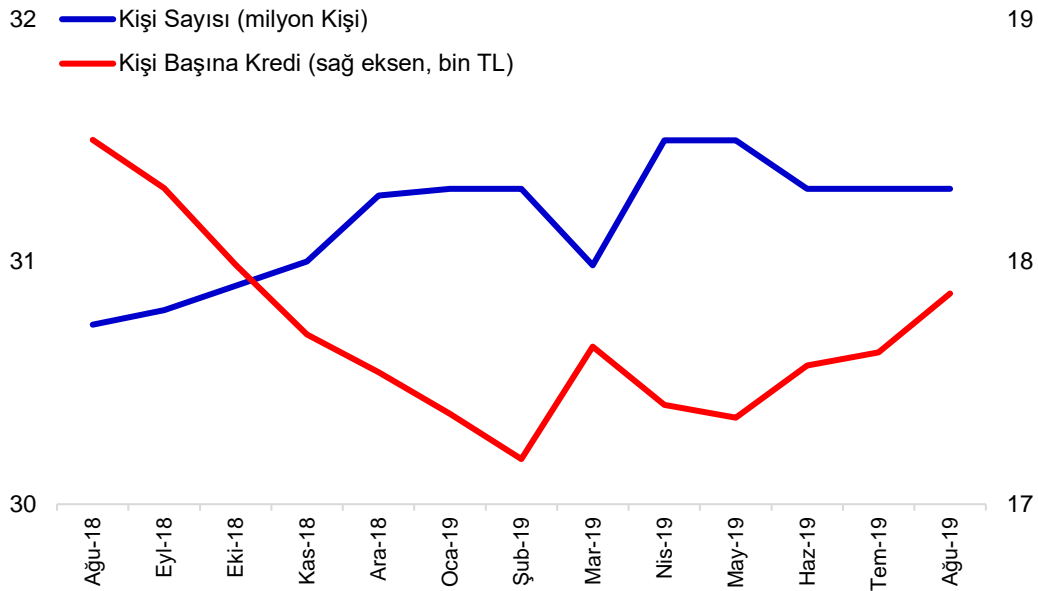
Bireysel kredilerin **yüzde 40'**ını ihtiyaç kredileri, **yüzde 34'**ünü konut kredileri, **yüzde 21'ini** kredi kartları ve **yüzde 5'ini** taşıt kredileri oluşturdu.

Bireysel kredilerde tahsili gecikmiş alacak oranı bir önceki yılın aynı ayına göre 0,8 puan artarak **yüzde 4,3** seviyesinde gerçekleşti.

Bireysel kredi müşterilerinin sayısı 31,3 milyon oldu

Bireysel nitelikli ürünü olan kişi sayısı (takipteki krediler hariç) son bir yılda 600 bin artarak **31,3 milyon** kişi olurken, ortalama kredi bakiyesi ise **17,9 bin TL** düzeyinde gerçekleşti.

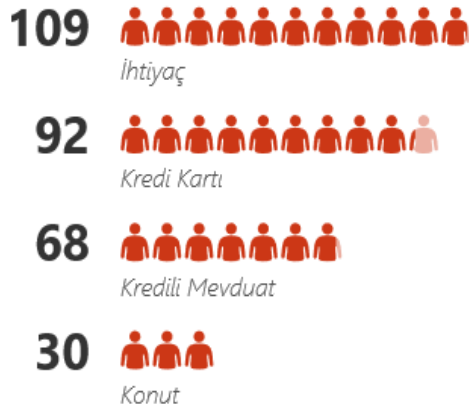
Bireysel Kredi Kullanan Kişi Sayısı ve Kişi Başına Kredi



30 bin kişi ilk defa konut kredisi kullandıⁱ

Ağustos ayında **109 bin kişi** ilk defa ihtiyaç kredisi, **92 bin** kişi ilk defa kredi kartı kullanırken, kredili mevduat hesabı kullanan kişi sayısı **68 bin** oldu. **30 bin** kişi ise ilk defa konut kredisi kullandı.

Finansal Sisteme Yeni Giren Kişi Sayısı (Ağustos 2019, bin kişi)



İstanbul, en yüksek bireysel kredi bakiyesi olan il

Ağustos 2019 dönemi itibarıyla İstanbul'da **182 milyar TL**, Ankara'da **54 milyar TL** ve İzmir'de **37 milyar TL** tutarında bireysel kredi bulunuyor. Hakkari, yüzde 20 ile son 12 ayda bireysel kredi bakiyesi en çok artan il oldu. Kişi başına ortalama bireysel kredi (kredi kartı dahil) toplam bakiyesi en yüksek iller ise sırasıyla, Ankara, İzmir, Van oldu.

ⁱ Tekilleştirilmiş toplam rakamdır.