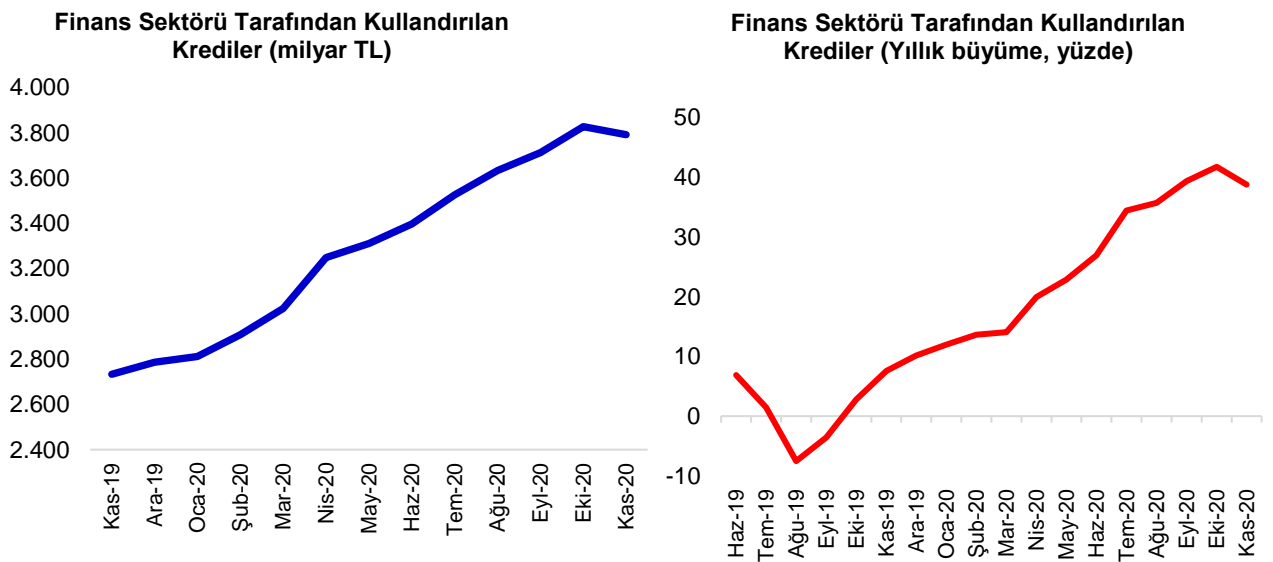


## Türkiye Bankalar Birliği Risk Merkezi

### Aylık Bülten Kasım 2020

**Krediler 3,8 trilyon TL oldu.**

Türkiye Bankalar Birliği Risk Merkezi üyesi kuruluşlar tarafından kullanılan nakdi krediler 2020 yılı Kasım ayı itibarıyla, bir önceki yılın aynı dönemi göre **yüzde 39** artarak **3.792 milyar TL** oldu.



Nakdi kredilerin **3.678 milyar TL**'si bankalar, **57 milyar TL**'si finansal kiralama şirketleri, **29 milyar TL**'si faktoring şirketleri ve **28 milyar TL**'si finansman şirketleri tarafından kullanıldı.

#### Finans Sektörü Tarafından Kullanılan Nakdi Krediler (Kasım 2020, milyar TL)

	Nakdi Krediler (Milyar TL)	Pay (%)	Tasfiye Olunacak Alacaklar (Milyar TL)	Pay (%)	Tasfiye Olunacak Alacaklar/Krediler Oranı (%)
<b>Bankalar</b>	3.678	97	164	95	4,3
<b>Finansman Şirketleri</b>	28	1	2	1	5,8
<b>Faktoring Şirketleri</b>	29	1	2	1	6,4
<b>Finansal Kiralama Şir.</b>	57	1	5	3	8,3
<b>Toplam</b>	3.792	100	173	100	4,4

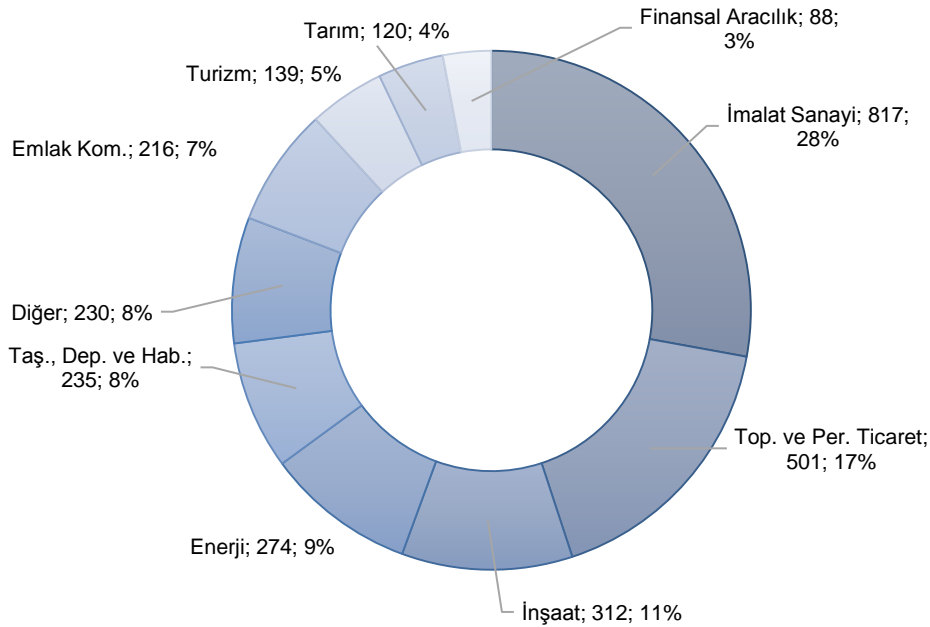
Tasfiye olunacak alacaklar 2020 Kasım ayı itibarıyla **173 milyar TL** oldu. Tasfiye olunacak alacakların 164 milyar TL'si bankalara; 5,2 milyar TL'si finansal kiralama şirketlerine, 2 milyar TL'si faktoring şirketlerine ve 1,7 milyar TL'si de finansman şirketlerine aittir.

Tasfiye olacak alacakların toplam kredilere oranı Kasım 2020'de, 2019 yıl sonuna göre 1,6 puan azalarak yüzde 4,4 oldu.

## Ticari krediler 2,9 trilyon TL oldu

Ticari krediler **yüzde 38** artarak **2.932 milyar TL** oldu. Ticari kredilerin toplam içindeki payı yüzde 77 düzeyinde gerçekleşti. Ticari krediler içinde imalat sanayii **yüzde 28** ile en yüksek paya sahiptir. Payı yüzde 10 ve üzerinde olan diğer ana sektörler, toptan ve perakende ticaret ve inşaatır.

### Sektör Bazında Ticari Krediler (Kasım 2020, milyar TL, pay, yüzde)



Kasım 2020 itibarıyla tasfiye olunacak alacak oranı en yüksek olan sektör; **yüzde 9** ile inşaat sektörü oldu. Bu sektörü **yüzde 6,3** ile turizm sektörü takip etti.

## Bireysel krediler 861 milyar TL'ye ulaştı

Bankalar ve banka dışı finansal kuruluşlar tarafından kullanılan bireysel krediler **yüzde 43** artarak **861 milyar TL** oldu.

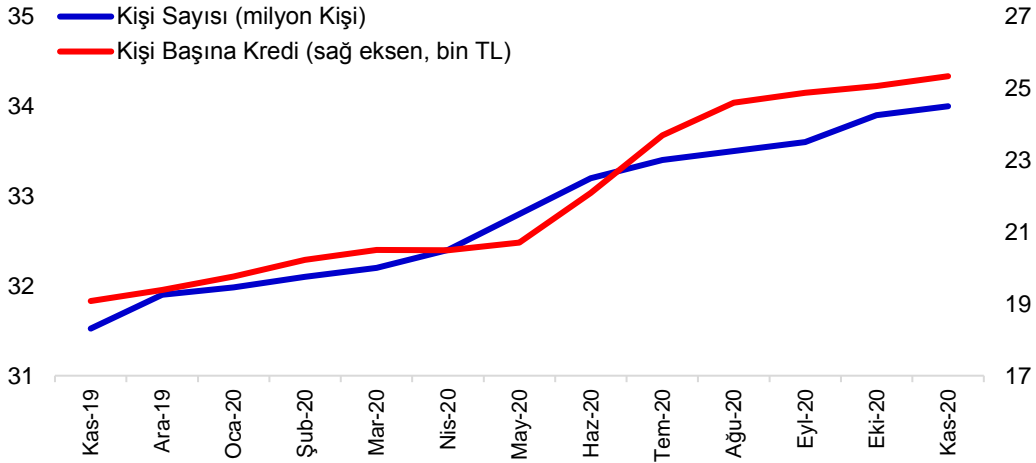
Bireysel kredilerin **yüzde 46'sını** ihtiyaç kredileri, **yüzde 33'ünü** konut kredileri, **yüzde 17'sini** kredi kartları ve **yüzde 4'ünü** taşıt kredileri oluşturdu.

Bireysel kredilerde tahsili gecikmiş alacak oranı bir önceki yıla göre 1,5 puan düşerek **yüzde 2,5** seviyesinde gerçekleşti.

## Bireysel kredi kullanan müşterilerin<sup>1</sup> sayısı 34 milyon oldu

Bireysel kredi kullanan kişi sayısı (takipteki krediler hariç) son bir yılda 2,5 milyon kişi artarak **34 milyon** kişi olurken, ortalama kredi bakiyesi ise **25 bin TL** düzeyinde gerçekleşti.

### Bireysel Kredi Kullanan Kişi Sayısı ve Kişi Başına Kredi



## İlk defa ihtiyaç kredisi kullananlar<sup>2</sup>

Kasım ayında **79 bin kişi** ilk defa ihtiyaç kredisi, **18 bin kişi** ilk defa konut kredisi kullanırken, kredi kartı kullanan kişi sayısı **183 bin** oldu. **73 bin** kişi ise ilk defa kredili mevduat hesabı kullandı.

### Finansal Sistemden İlk Defa Kredi Kullanan Kişi Sayısı (Kasım 2020, bin kişi)



## İstanbul, en yüksek bireysel kredi bakiyesi olan il

2020 yılı Kasım ayı itibarıyla İstanbul'da **262 milyar TL**, Ankara'da **84 milyar TL** ve İzmir'de **58 milyar TL** tutarında bireysel kredi bulunuyor. Şırnak, yüzde 81 ile son 12 ayda bireysel kredi bakiyesi en çok artan il oldu. Kişi başına ortalama bireysel kredi (kredi kartı dahil) toplam bakiyesi en yüksek iller ise sırasıyla, Ankara, İzmir, Mersin oldu.

<sup>1</sup> Tekil kişi sayısını göstermektedir. Bir kişinin birden fazla bireysel kredisi olması durumunda da ilgili kişi bir kez sayılmaktadır.

<sup>2</sup> Tekilleştirilmiş toplam rakamdır.