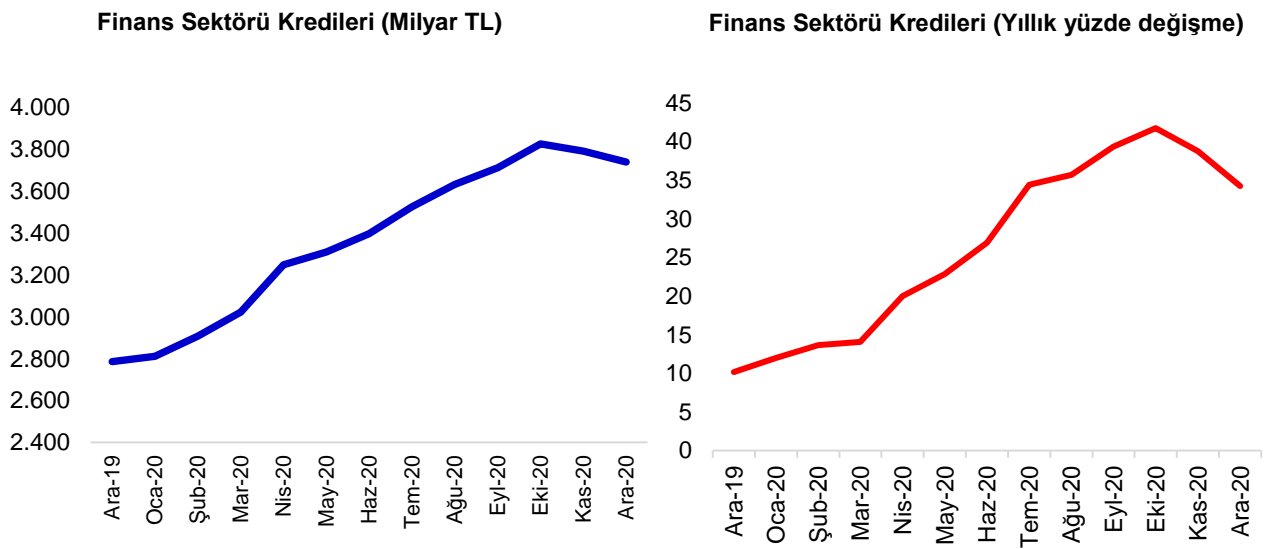


## Türkiye Bankalar Birliği Risk Merkezi

### Aylık Bülten Aralık 2020

**Krediler 3,7 trilyon TL oldu.**

Türkiye Bankalar Birliği Risk Merkezi üyesi kuruluşlar tarafından kullanılan nakdi krediler 2020 yılında, bir önceki yıla göre **yüzde 34** artarak **3.740 milyar TL** oldu.



Nakdi kredilerin **3.622 milyar TL**'si bankalar, **57 milyar TL**'si finansal kiralama şirketleri, **32 milyar TL**'si finansman şirketleri ve **29 milyar TL**'si faktoring tarafından kullanıldı.

#### Finans Sektörü Nakdi Kredileri (Aralık 2020, milyar TL)

	Nakdi Krediler (Milyar TL)	Pay (%)	Tasfiye Olunacak Alacaklar (Milyar TL)	Pay (%)	Tasfiye Olunacak Alacaklar/Krediler Oranı (%)
<b>Bankalar</b>	3.622	97	168	95	4,4
<b>Finansman Şirketleri</b>	32	1	2	1	4,5
<b>Faktoring Şirketleri</b>	29	1	2	1	6,1
<b>Finansal Kiralama Şir.</b>	57	1	5	3	7,9
<b>Toplam</b>	3.740	100	176	100	4,5

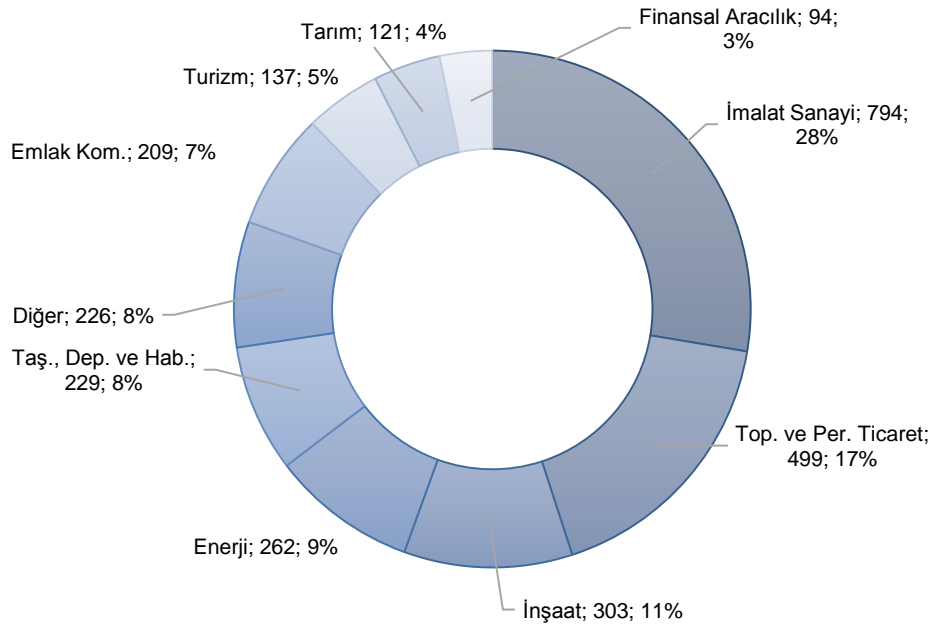
Tasfiye olunacak alacaklar 2020 yılında **176 milyar TL** oldu. Tasfiye olunacak alacakların 168 milyar TL'si bankalara; 4,9 milyar TL'si finansal kiralama şirketlerine, 1,9 milyar TL'si faktoring şirketlerine ve 1,5 milyar TL'si de finansman şirketlerine aittir.

Tasfiye olacak alacakların toplam kredilere oranı 2020 yılında, 2019 yıl sonuna göre 1,5 puan azalarak yüzde 4,5 oldu.

## Ticari krediler 2,9 trilyon TL oldu

Ticari krediler **yüzde 33** artarak **2.873 milyar TL** oldu. Ticari kredilerin toplam içindeki payı yüzde 77 düzeyinde gerçekleşti. Ticari krediler içinde imalat sanayii **yüzde 28** ile en yüksek paya sahiptir. Payı yüzde 10 ve üzerinde olan diğer ana sektörler, toptan ve perakende ticaret ve inşaatır.

### Sektör Bazında Ticari Krediler (Aralık 2020, milyar TL, pay, yüzde)



Aralık 2020 itibarıyla tasfiye olunacak alacak oranı en yüksek olan sektör; **yüzde 10** ile inşaat sektörü oldu. Bu sektörü **yüzde 6,4** ile turizm sektörü ve yüzde **6,1** ile enerji sektörü takip etti.

## Bireysel krediler 867 milyar TL'ye ulaştı

Bankalar ve banka dışı finansal kuruluşlar tarafından kullanılan bireysel krediler **yüzde 40** artarak **867 milyar TL** oldu.

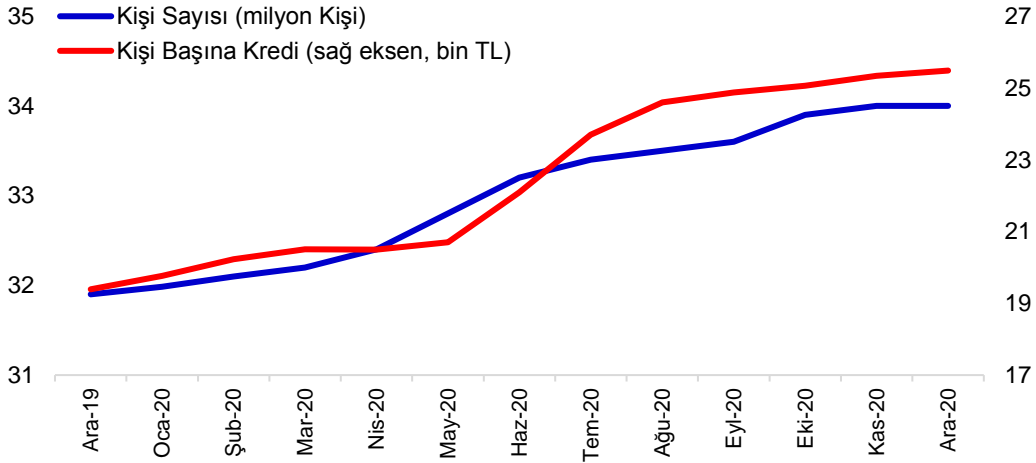
Bireysel kredilerin **yüzde 46'sını** ihtiyaç kredileri, **yüzde 33'ünü** konut kredileri, **yüzde 17'sini** kredi kartları ve **yüzde 5'ini** taşıt kredileri oluşturdu.

Bireysel kredilerde tahsili gecikmiş alacak oranı bir önceki yıla göre 1,5 puan düşerek **yüzde 2,3** seviyesinde gerçekleşti.

## Bireysel kredi kullanan müşterilerin<sup>1</sup> sayısı 34 milyon oldu

Bireysel kredi kullanan kişi sayısı (takipteki krediler hariç) son bir yılda 2,1 milyon kişi artarak **34 milyon** kişi olurken, ortalama kredi bakiyesi ise **25,5 bin TL** düzeyinde gerçekleşti.

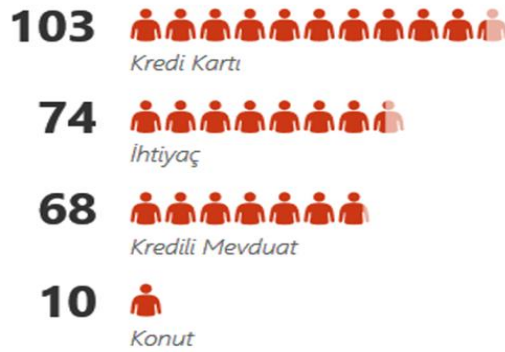
### Bireysel Kredi Kullanan Kişi Sayısı ve Kişi Başına Kredi



## İlk defa ihtiyaç kredisi kullananlar<sup>2</sup>

Aralık ayında **74 bin kişi** ilk defa ihtiyaç kredisi, **10 bin kişi** ilk defa konut kredisi kullanırken, kredi kartı kullanan kişi sayısı **103 bin** oldu. **68 bin** kişi ise ilk defa kredili mevduat hesabı kullandı.

### Finansal Sistemden İlk Defa Kredi Kullanan Kişi Sayısı (Aralık 2020, bin kişi)



## İstanbul, en yüksek bireysel kredi bakiyesi olan il

2020 yılı Aralık ayı itibarıyla İstanbul'da **266 milyar TL**, Ankara'da **84 milyar TL** ve İzmir'de **58 milyar TL** tutarında bireysel kredi bulunuyor. Şırnak, yüzde 73 ile son 12 ayda bireysel kredi bakiyesi en çok artan il oldu. Kişi başına ortalama bireysel kredi (kredi kartı dahil) toplam bakiyesi en yüksek iller ise sırasıyla, Ankara, İzmir, Mersin oldu.

<sup>1</sup> Tekil kişi sayısını göstermektedir. Bir kişinin birden fazla bireysel kredisi olması durumunda da ilgili kişi bir kez sayılmaktadır.

<sup>2</sup> Tekilleştirilmiş toplam rakamdır.