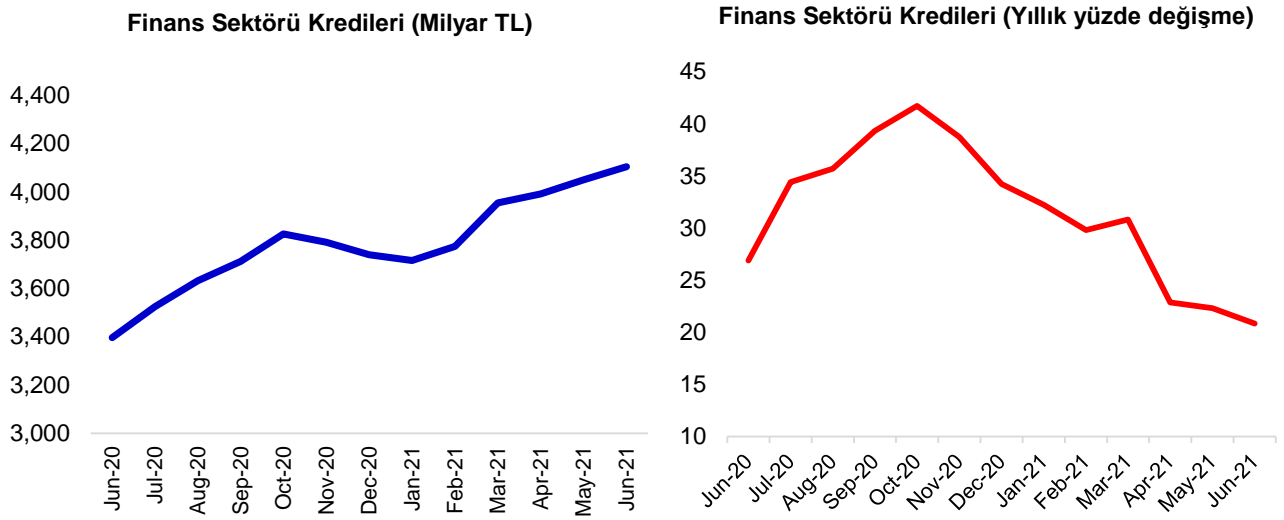


## Türkiye Bankalar Birliği Risk Merkezi

### Aylık Bülten Haziran 2021

**Kredi kuruluşlarının nakdi kredileri 4,1 trilyon TL'yi aştı.**

Türkiye Bankalar Birliği Risk Merkezi üyesi kuruluşlar tarafından kullanılan nakdi krediler 2021 yılının Haziran ayı itibarıyla, bir önceki yılın aynı ayına göre **yüzde 21** artarak **4.105 milyar TL** oldu.



Nakdi kredilerin **3.971 milyar TL**'si bankalar, **63 milyar TL**'si finansal kiralama şirketleri, **38 milyar TL**'si finansman şirketleri ve **33 milyar TL**'si faktoring şirketleri tarafından kullanıldı.

#### Finans Sektörü Nakdi Kredileri (Haziran 2021, milyar TL)

	Nakdi Krediler (Milyar TL)	Pay (%)	Tasfiye Olunacak Alacaklar (Milyar TL)	Pay (%)	Tasfiye Olunacak Alacaklar/Krediler Oranı (%)
<b>Bankalar</b>	3.971	97	168	95	4,1
<b>Finansman Şirketleri</b>	38	1	1	1	3,6
<b>Faktoring Şirketleri</b>	33	1	2	1	5,2
<b>Finansal Kiralama Şir.</b>	63	1	5	3	7,6
<b>Toplam</b>	4.105	100	176	100	4,1

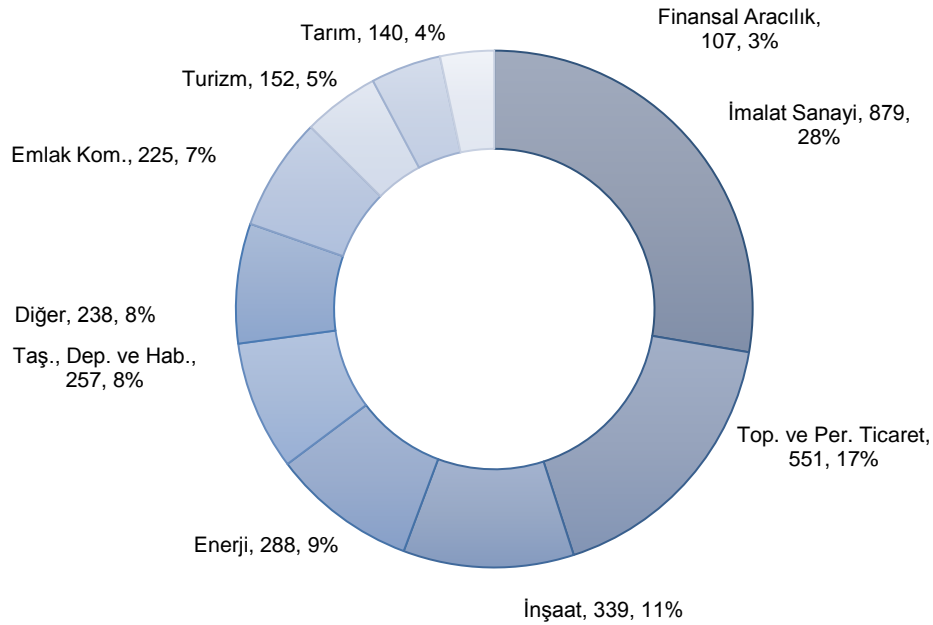
Tasfiye olunacak alacaklar 2021 yılı Haziran ayı itibarıyla **176 milyar TL** oldu. Tasfiye olunacak alacakların 168 milyar TL'si bankalara; 5,2 milyar TL'si finansal kiralama şirketlerine, 1,8 milyar TL'si faktoring şirketlerine ve 1,4 milyar TL'si de finansman şirketlerine aittir.

Tasfiye olacak alacakların toplam kredilere oranı 2021 yılı Haziran ayında, bir önceki yılın aynı ayına göre 0,8 puan azalarak yüzde 4,1 oldu.

## Ticari krediler 3,2 trilyon TL oldu

Ticari krediler **yüzde 19** artarak **3,176 milyar TL** oldu. Ticari kredilerin toplam içindeki payı yüzde 77 düzeyinde gerçekleşti. Ticari krediler içinde imalat sanayii **yüzde 28** ile en yüksek paya sahiptir. Payı yüzde 10 ve üzerinde olan diğer ana sektörler, toptan ve perakende ticaret ve inşaatır.

### Sektör Bazında Ticari Krediler (Haziran 2021, milyar TL, pay, yüzde)



Haziran 2021 itibarıyla tasfiye olunacak alacak oranı en yüksek olan sektör; **yüzde 9,5** ile inşaat sektörü oldu. Bu sektörü **yüzde 5,9** ile enerji sektörü ve yüzde **5,2** ile toptan ve perakende ticaret sektörü takip etti.

## Bireysel krediler 929 milyar TL'ye ulaştı

Bankalar ve banka dışı finansal kuruluşlar tarafından kullanılan bireysel krediler **yüzde 27** artarak **929 milyar TL** oldu.

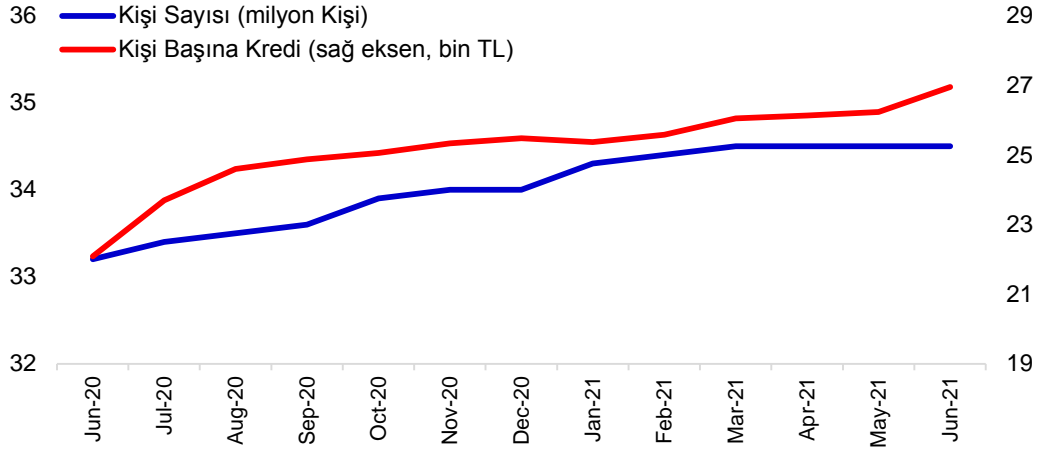
Bireysel kredilerin **yüzde 46'sını** ihtiyaç kredileri, **yüzde 31'ini** konut kredileri, **yüzde 18'ini** kredi kartları ve **yüzde 5'ini** taşıt kredileri oluşturdu.

Bireysel kredilerde tahsili gecikmiş alacak oranı bir önceki yıla göre 0,7 puan düşerek **yüzde 2,3** seviyesinde gerçekleşti.

## Bireysel kredi kullanan müşterilerin<sup>1</sup> sayısı 34,5 milyon oldu

Bireysel kredi kullanan kişi sayısı (takipteki krediler hariç) son bir yılda 1,3 milyon kişi artarak **34,5 milyon** kişi olurken, ortalama kredi bakiyesi ise **26,9 bin TL** düzeyinde gerçekleşti.

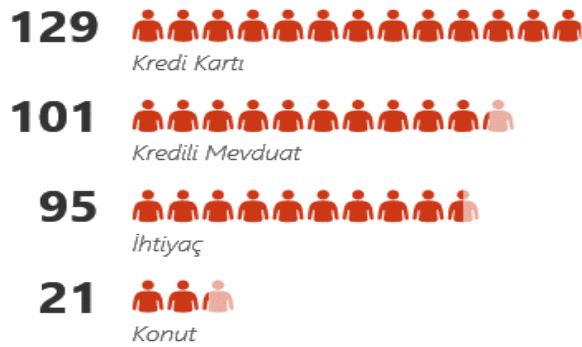
### Bireysel Kredi Kullanan Kişi Sayısı ve Kişi Başına Kredi



## İlk defa ihtiyaç kredisi kullananlar<sup>2</sup>

Haziran ayında **129 bin kişi** ilk defa kredi kartı, **95 bin kişi** ihtiyaç kredisi kullanırken, konut kredisi kullanan kişi sayısı **21 bin** oldu. **101 bin** kişi ise ilk defa kredili mevduat hesabı kullandı.

### Finansal Sistemden İlk Defa Kredi Kullanan Kişi Sayısı (Haziran 2021, bin kişi)



## İstanbul, en yüksek bireysel kredi bakiyesi olan il

2021 yılı Haziran ayı itibarıyla İstanbul'da **293 milyar TL**, Ankara'da **88 milyar TL** ve İzmir'de **62 milyar TL** tutarında bireysel kredi bulunuyor. İstanbul, yüzde 36 ile son 12 ayda bireysel kredi bakiyesi en çok artan il oldu. Kişi başına ortalama bireysel kredi (kredi kartı dahil) toplam bakiyesi en yüksek iller ise sırasıyla, Ankara, İzmir, Tekirdağ oldu.

<sup>1</sup> Tekil kişi sayısını göstermektedir. Bir kişinin birden fazla bireysel kredisi olması durumunda da ilgili kişi bir kez sayılmaktadır.

<sup>2</sup> Tekilleştirilmiş toplam rakamdır.