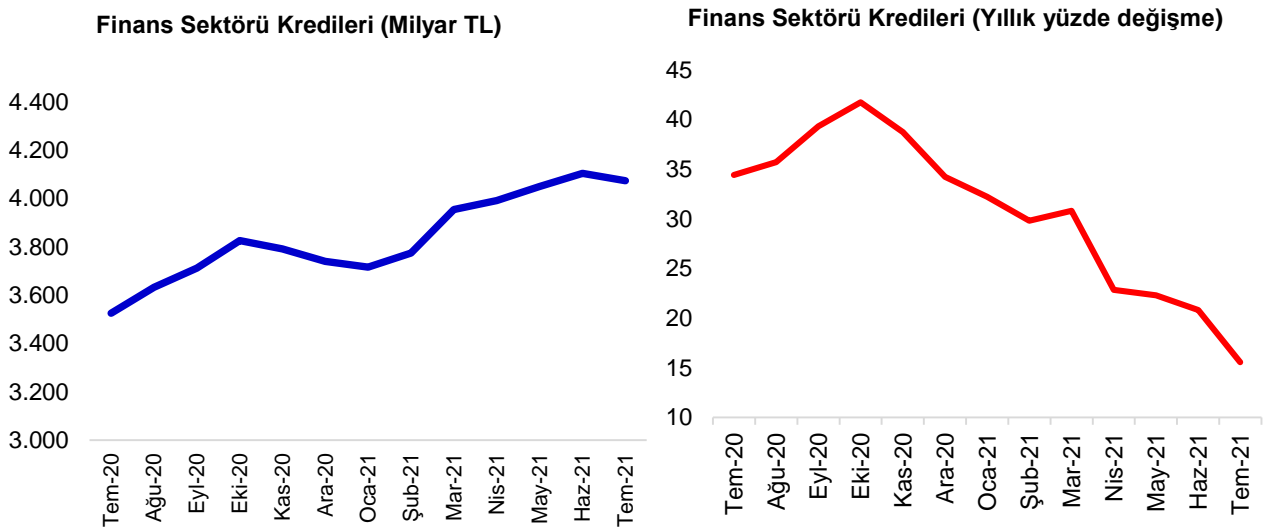


Türkiye Bankalar Birliği Risk Merkezi

Aylık Bülten Temmuz 2021

Kredi kuruluşlarının nakdi kredileri 4,1 trilyon TL oldu.

Türkiye Bankalar Birliği Risk Merkezi üyesi kuruluşlar tarafından kullanılan nakdi krediler 2021 yılının Temmuz ayı itibarıyla, bir önceki yılın aynı ayına göre **yüzde 15** artarak **4.075 milyar TL** oldu.



Nakdi kredilerin **3.943 milyar TL**'si bankalar, **61 milyar TL**'si finansal kiralama şirketleri, **38 milyar TL**'si finansman şirketleri ve **33 milyar TL**'si faktoring şirketleri tarafından kullanıldı.

Finans Sektörü Nakdi Kredileri (Temmuz 2021, milyar TL)

	Nakdi Krediler (Milyar TL)	Pay (%)	Tasfiye Olunacak Alacaklar (Milyar TL)	Pay (%)	Tasfiye Olunacak Alacaklar/Krediler Oranı (%)
Bankalar	3.943	97	169	95	4,1
Finansman Şirketleri	38	1	1	1	3,5
Faktoring Şirketleri	33	1	2	1	5,2
Finansal Kiralama Şir.	61	1	5	3	7,6
Toplam	4.075	100	177	100	4,2

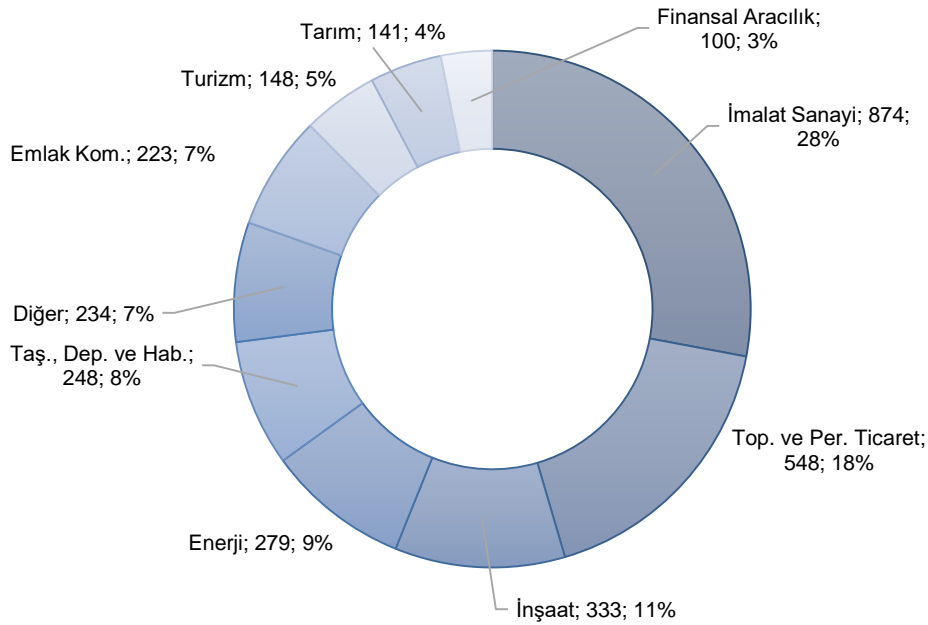
Tasfiye olunacak alacaklar 2021 yılı Temmuz ayı itibarıyla **177 milyar TL** oldu. Tasfiye olunacak alacakların 169 milyar TL'si bankalara; 5 milyar TL'si finansal kiralama şirketlerine, 1,8 milyar TL'si faktoring şirketlerine ve 1,4 milyar TL'si de finansman şirketlerine aittir.

Tasfiye olunacak alacakların toplam kredilere oranı 2021 yılı Temmuz ayında, bir önceki yılın aynı ayına göre 0,5 puan azalarak yüzde 4,2 oldu.

Ticari krediler 3,1 trilyon TL oldu

Ticari krediler **yüzde 14** artarak **3,132 milyar TL** oldu. Ticari kredilerin toplam içindeki payı yüzde 77 düzeyinde gerçekleşti. Ticari krediler içinde imalat sanayii **yüzde 28** ile en yüksek paya sahiptir. Payı yüzde 10 ve üzerinde olan diğer ana sektörler, toptan ve perakende ticaret ve inşaatdır.

Sektör Bazında Ticari Krediler (Temmuz 2021, milyar TL, pay, yüzde)



Temmuz 2021 itibarıyla tasfiye olunacak alacak oranı en yüksek olan sektör; **yüzde 9,6** ile inşaat sektörü oldu. Bu sektörü **yüzde 6** ile enerji sektörü ve yüzde **5,2** ile toptan ve perakende ticaret ve turizm sektörleri takip etti.

Bireysel krediler 945 milyar TL'ye ulaştı

Bankalar ve banka dışı finansal kuruluşlar tarafından kullanılan bireysel krediler **yüzde 19** artarak **945 milyar TL** oldu.

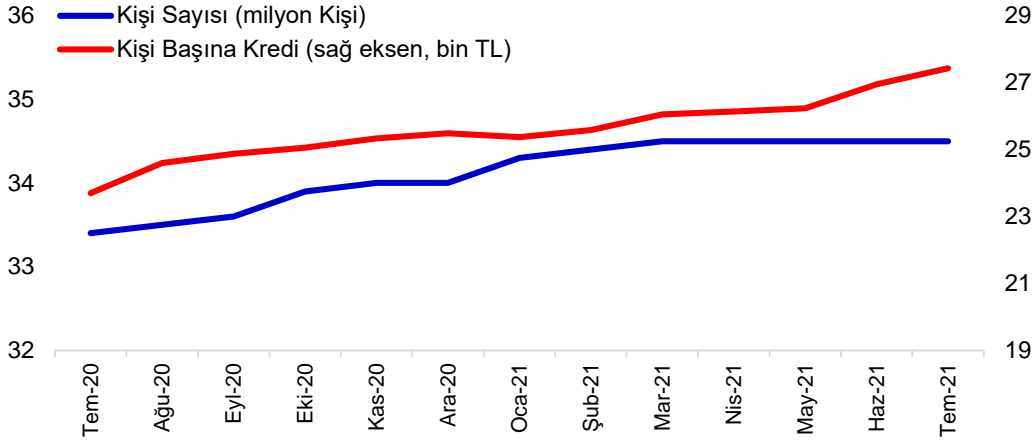
Bireysel kredilerin **yüzde 46'sını** ihtiyaç kredileri, **yüzde 30'unu** konut kredileri, **yüzde 19'unu** kredi kartları ve **yüzde 5'ini** taşıt kredileri oluşturdu.

Bireysel kredilerde tasfiye olunacak alacak oranı bir önceki yıla göre 0,3 puan düşerek **yüzde 2,4** seviyesinde gerçekleşti.

Bireysel kredi kullanan müşterilerin¹ sayısı 34,5 milyon oldu

Bireysel kredi kullanan kişi sayısı (takipteki krediler hariç) son bir yılda 1,1 milyon kişi artarak **34,5 milyon** kişi olurken, ortalama kredi bakiyesi ise **27,4 bin TL** düzeyinde gerçekleşti.

Bireysel Kredi Kullanan Kişi Sayısı ve Kişi Başına Kredi



İlk defa ihtiyaç kredisi kullananlar²

Temmuz ayında **107 bin kişi** ilk defa kredi kartı, **89 bin kişi** ihtiyaç kredisi kullanırken, konut kredisi kullanan kişi sayısı **15 bin** oldu. **82 bin** kişi ise ilk defa kredili mevduat hesabı kullandı.

Finansal Sistemden İlk Defa Kredi Kullanan Kişi Sayısı (Temmuz 2021, bin kişi)



İstanbul, en yüksek bireysel kredi bakiyesi olan il

2021 yılı Temmuz ayı itibarıyla İstanbul'da **299 milyar TL**, Ankara'da **90 milyar TL** ve İzmir'de **63 milyar TL** tutarında bireysel kredi bulunuyor. İstanbul, yüzde 28 ile son 12 ayda bireysel kredi bakiyesi en çok artan il oldu. Kişi başına ortalama bireysel kredi (kredi kartı dahil) toplam bakiyesi en yüksek iller ise sırasıyla, Ankara, İzmir, Tekirdağ oldu.

¹ Tekil kişi sayısını göstermektedir. Bir kişinin birden fazla bireysel kredisi olması durumunda da ilgili kişi bir kez sayılmaktadır.

² Tekilleştirilmiş toplam rakamdır.