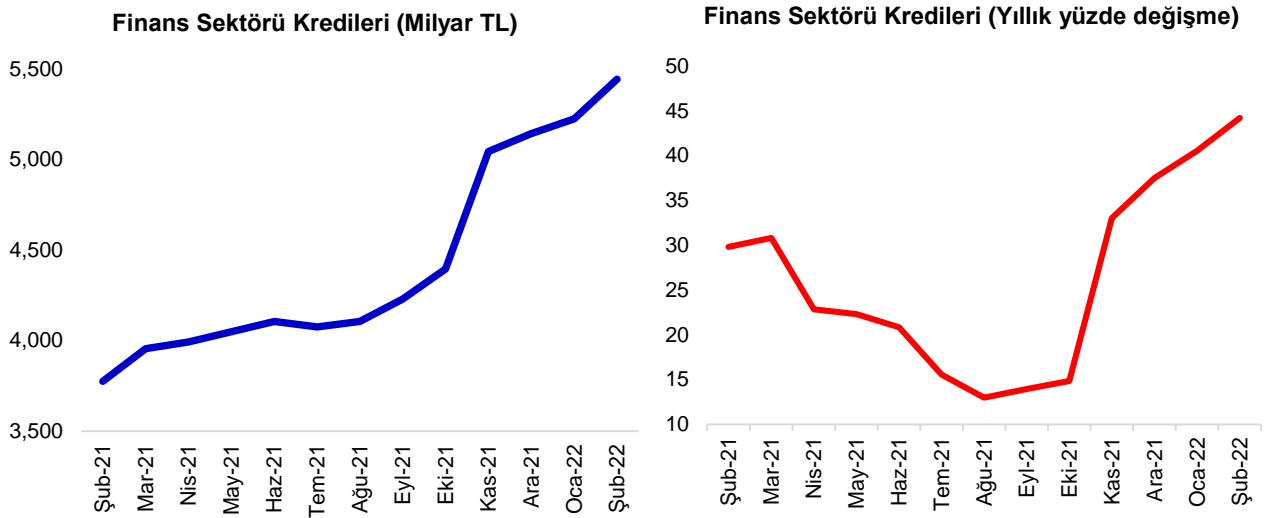


Türkiye Bankalar Birliği Risk Merkezi

Aylık Bülten Şubat 2022

Kredi kuruluşlarının nakdi kredileri 5,4 trilyon TL'yi aştı.

Türkiye Bankalar Birliği Risk Merkezi üyesi kuruluşlar tarafından kullanılan nakdi krediler Şubat 2022 ayı itibarıyla, bir önceki yılın aynı ayına göre **yüzde 44** artarak **5.444 milyar TL** oldu.



Nakdi kredilerin **5.271 milyar TL**'si bankalar, **87 milyar TL**'si finansal kiralama şirketleri, **44 milyar TL**'si finansman şirketleri ve **43 milyar TL**'si faktoring şirketleri tarafından kullanıldı.

Finans Sektörü Nakdi Kredileri (Şubat 2022, milyar TL)

| | Nakdi Krediler (Milyar TL) | Pay (%) | Tasfiye Olunacak Alacaklar (Milyar TL) | Pay (%) | Tasfiye Olunacak Alacaklar/Krediler Oranı (%) |
|-------------------------------|----------------------------|---------|--|---------|---|
| Bankalar | 5.271 | 97 | 185 | 95 | 3,4 |
| Finansman Şirketleri | 44 | 1 | 2 | 1 | 3,3 |
| Faktoring Şirketleri | 43 | 1 | 2 | 1 | 4,0 |
| Finansal Kiralama Şir. | 87 | 1 | 7 | 3 | 7,6 |
| Toplam | 5.444 | 100 | 196 | 100 | 3,5 |

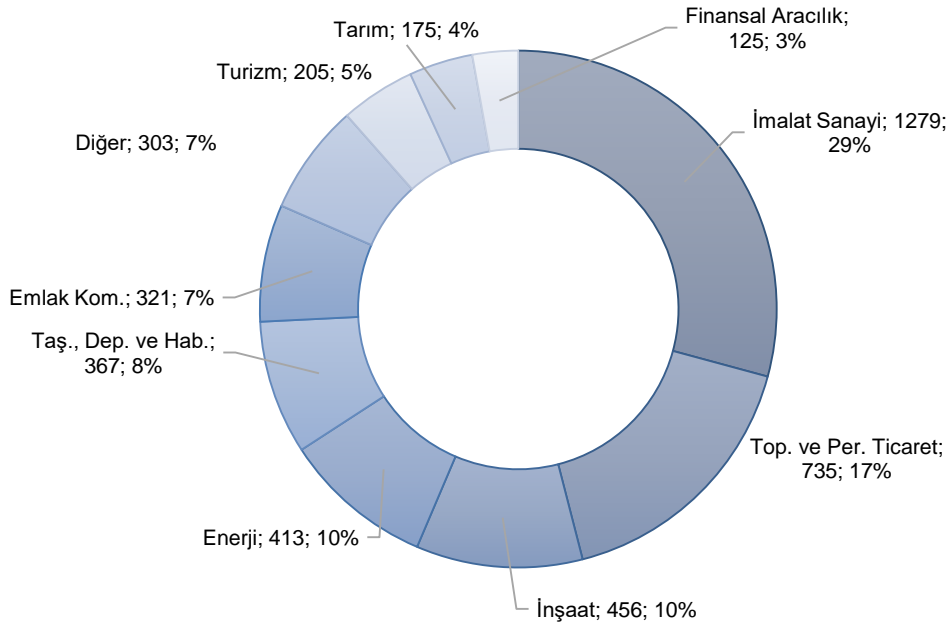
Tasfiye olunacak alacaklar 2022 yılı Şubat ayı itibarıyla **196 milyar TL** oldu. Tasfiye olunacak alacakların 185 milyar TL'si bankalara; 7,1 milyar TL'si finansal kiralama şirketlerine, 1,8 milyar TL'si faktoring şirketlerine ve 1,5 milyar TL'si de finansman şirketlerine aittir.

Tasfiye olunacak alacakların toplam kredilere oranı Şubat 2022 itibarıyla, bir önceki yıla göre 1 puan azalarak yüzde 3,5 oldu.

Ticari krediler 4,4 trilyon TL oldu

Ticari krediler **yüzde 51** artarak **4,379 milyar TL** oldu. Ticari kredilerin toplam içindeki payı **yüzde 80** düzeyinde gerçekleşti. Ticari krediler içinde imalat sanayii **yüzde 29** ile en yüksek paya sahiptir. Payı yüzde 10 ve üzerinde olan diğer ana sektörler, toptan ve perakende ticaret, inşaat ve enerjidir.

Sektör Bazında Ticari Krediler (Şubat 2022, milyar TL, pay, yüzde)



Şubat 2022 itibarıyla tasfiye olunacak alacak oranı en yüksek olan sektör; **yüzde 7,5** ile inşaat sektörü oldu. Bu sektörü **yüzde 5,3** ile enerji sektörü ve yüzde **4,9** ile turizm sektörü takip etti.

Bireysel krediler 1,1 trilyon TL'ye ulaştı

Bankalar ve banka dışı finansal kuruluşlar tarafından kullanılan bireysel krediler **yüzde 21** artarak **1.065 milyar TL** oldu.

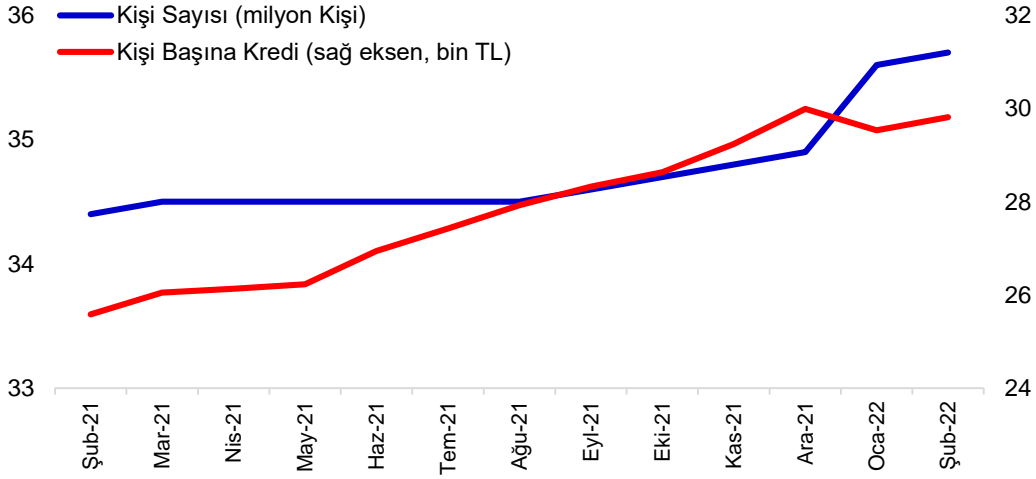
Bireysel kredilerin **yüzde 45**'ini ihtiyaç kredileri, **yüzde 29**'unu konut kredileri, **yüzde 20**'sini kredi kartları ve **yüzde 5**'ini taşıt kredileri oluşturdu.

Bireysel kredilerde tasfiye olunacak alacak oranı bir önceki yıla göre 0,5 puan artarak **yüzde 2,8** seviyesinde gerçekleşti.

Bireysel kredi kullanan müşterilerin¹ sayısı 35,7 milyon oldu

Bireysel kredi kullanan kişi sayısı (takipteki krediler hariç) son bir yılda yaklaşık 1,3 milyon kişi artarak **35,7 milyon** kişi olurken, ortalama kredi bakiyesi ise **29,8 bin TL** düzeyinde gerçekleşti.

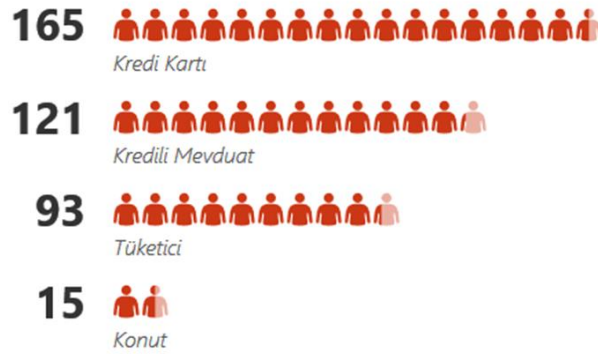
Bireysel Kredi Kullanan Kişi Sayısı ve Kişi Başına Kredi



İlk defa ihtiyaç kredisi kullananlar²

Şubat ayında **165 bin kişi** ilk defa kredi kartı, **93 bin kişi** tüketici kredisi kullanırken, konut kredisi kullanan kişi sayısı **15 bin** oldu. **121 bin** kişi ise ilk defa kredili mevduat hesabı kullandı.

Finansal Sistemden İlk Defa Kredi Kullanan Kişi Sayısı (Şubat 2022, bin kişi)



İstanbul, en yüksek bireysel kredi bakiyesi olan il

Şubat 2022 ayı itibarıyla İstanbul'da **349 milyar TL**, Ankara'da **101 milyar TL** ve İzmir'de **70 milyar TL** tutarında bireysel kredi bulunuyor. İstanbul, yüzde 28 ile son 12 ayda bireysel kredi bakiyesi en çok artan il oldu. Kişi başına ortalama bireysel kredi (kredi kartı dahil) toplam bakiyesi en yüksek iller ise sırasıyla, Ankara, İzmir, Tekirdağ oldu.

¹ Tekil kişi sayısını göstermektedir. Bir kişinin birden fazla bireysel kredisi olması durumunda da ilgili kişi bir kez sayılmaktadır.

² Tekilleştirilmiş toplam rakamdır.