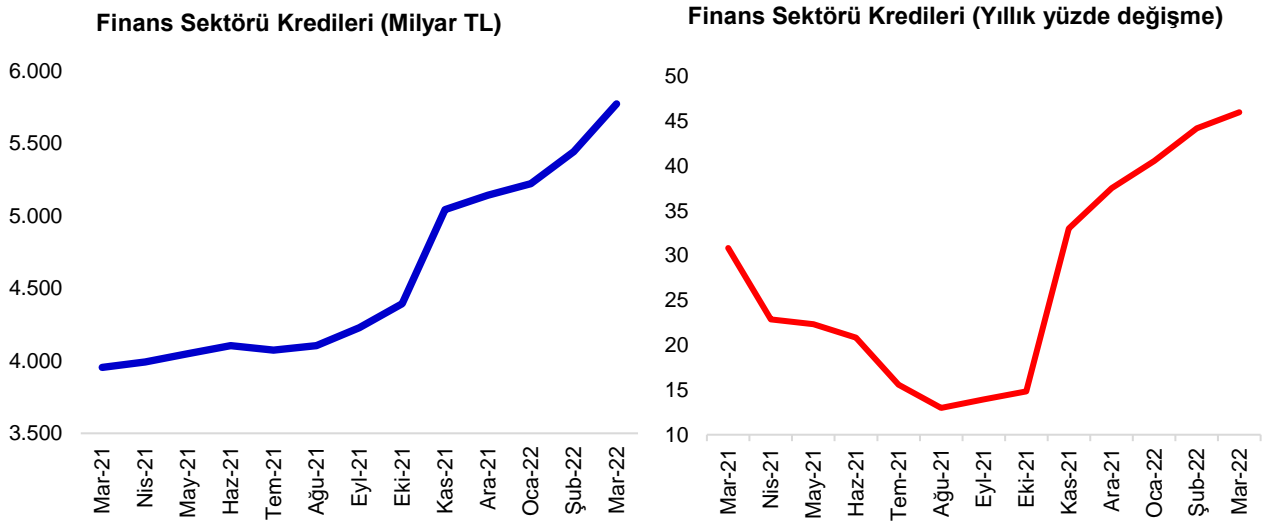


Türkiye Bankalar Birliği Risk Merkezi

Aylık Bülten Mart 2022

Kredi kuruluşlarının nakdi kredileri 5,8 trilyon TL oldu.

Türkiye Bankalar Birliği Risk Merkezi üyesi kuruluşlar tarafından kullanılan nakdi krediler Mart 2022 ayı itibarıyla, bir önceki yılın aynı ayına göre **yüzde 46** artarak **5.774 milyar TL** oldu.



Nakdi kredilerin **5.591 milyar TL**'si bankalar, **91 milyar TL**'si finansal kiralama şirketleri, **46 milyar TL**'si finansman şirketleri ve **45 milyar TL**'si faktoring şirketleri tarafından kullanıldı.

Finans Sektörü Nakdi Kredileri (Mart 2022, milyar TL)

	Nakdi Krediler (Milyar TL)	Pay (%)	Tasfiye Olunacak Alacaklar (Milyar TL)	Pay (%)	Tasfiye Olunacak Alacaklar/Krediler Oranı (%)
Bankalar	5.591	97	190	95	3,3
Finansman Şirketleri	46	1	2	1	3,1
Faktoring Şirketleri	45	1	2	1	3,9
Finansal Kiralama Şir.	91	1	7	3	7,4
Toplam	5.774	100	200	100	3,4

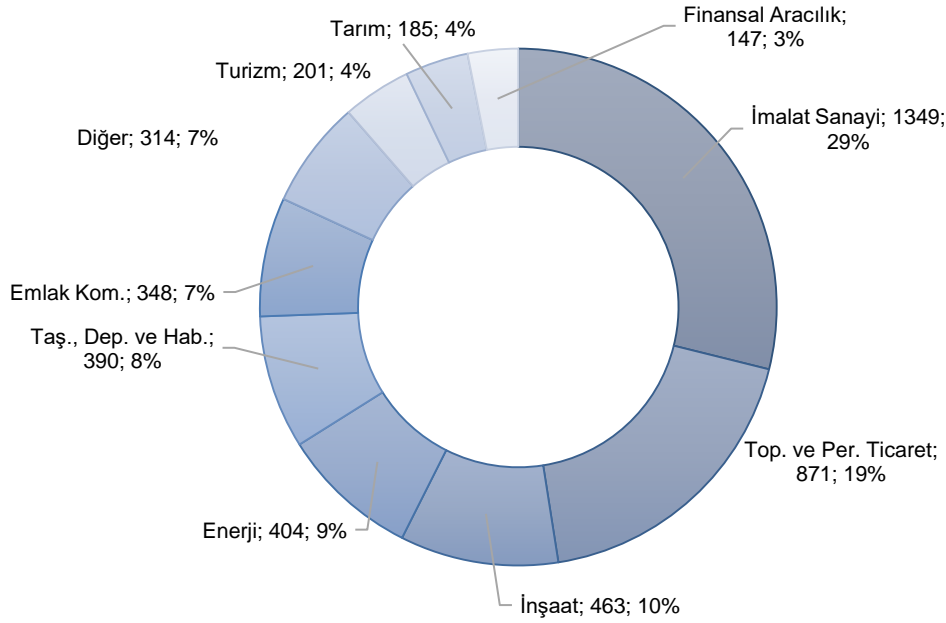
Tasfiye olunacak alacaklar 2022 yılı Mart ayı itibarıyla **200 milyar TL** oldu. Tasfiye olunacak alacakların 190 milyar TL'si bankalara; 7,3 milyar TL'si finansal kiralama şirketlerine, 1,9 milyar TL'si faktoring şirketlerine ve 1,5 milyar TL'si de finansman şirketlerine aittir.

Tasfiye olunacak alacakların toplam kredilere oranı Mart 2022 itibarıyla, bir önceki yıla göre 0,9 puan azalarak yüzde 3,4 oldu.

Ticari krediler 4,7 trilyon TL oldu

Ticari krediler **yüzde 53** artarak **4,672 milyar TL** oldu. Ticari kredilerin toplam içindeki payı **yüzde 81** düzeyinde gerçekleşti. Ticari krediler içinde imalat sanayii **yüzde 29** ile en yüksek paya sahiptir. Payı yüzde 10 ve üzerinde olan diğer ana sektörler, toptan ve perakende ticaret ve inşaatır.

Sektör Bazında Ticari Krediler (Mart 2022, milyar TL, pay, yüzde)



Mart 2022 itibarıyla tasfiye olunacak alacak oranı en yüksek olan sektör; **yüzde 6,8** ile inşaat sektörü oldu. Bu sektörü **yüzde 5,2** ile enerji sektörü ve yüzde **5,1** ile turizm sektörü takip etti.

Bireysel krediler 1,1 trilyon TL'ye ulaştı

Bankalar ve banka dışı finansal kuruluşlar tarafından kullanılan bireysel krediler **yüzde 23** artarak **1.101 milyar TL** oldu.

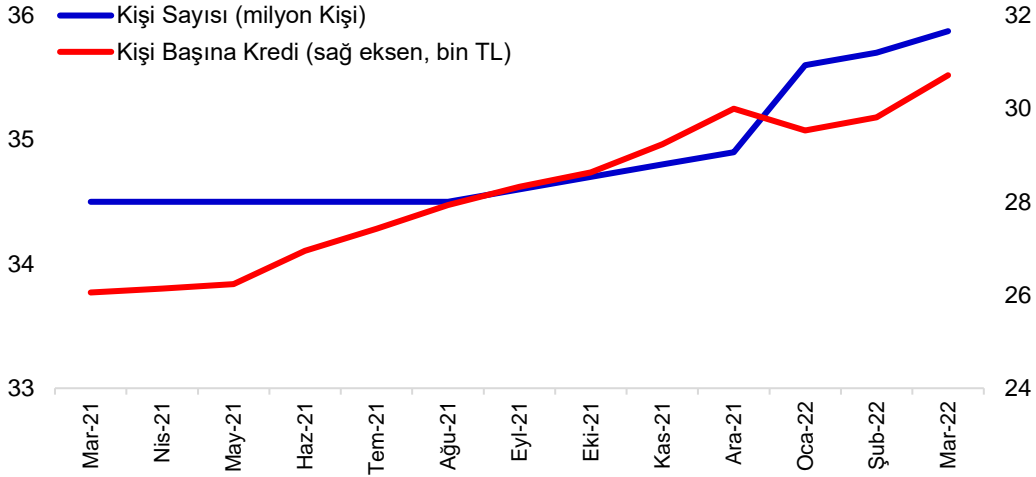
Bireysel kredilerin **yüzde 45**'ini ihtiyaç kredileri, **yüzde 29**'unu konut kredileri, **yüzde 21**'ini kredi kartları ve **yüzde 5**'ini taşıt kredileri oluşturdu.

Bireysel kredilerde tasfiye olunacak alacak oranı bir önceki yıla göre 0,6 puan artarak **yüzde 2,8** seviyesinde gerçekleşti.

Bireysel kredi kullanan müşterilerin¹ sayısı 35,9 milyon oldu

Bireysel kredi kullanan kişi sayısı (takipteki krediler hariç) son bir yılda yaklaşık 1,4 milyon kişi artarak **35,9 milyon** kişi olurken, ortalama kredi bakiyesi ise **30,7 bin TL** düzeyinde gerçekleşti.

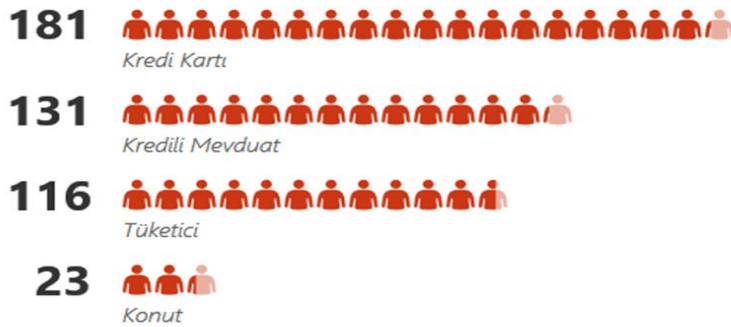
Bireysel Kredi Kullanan Kişi Sayısı ve Kişi Başına Kredi



İlk defa ihtiyaç kredisi kullananlar²

Mart ayında **181 bin kişi** ilk defa kredi kartı, **116 bin kişi** tüketici kredisi kullanırken, konut kredisi kullanan kişi sayısı **23 bin** oldu. **131 bin** kişi ise ilk defa kredili mevduat hesabı kullandı.

Finansal Sistemden İlk Defa Kredi Kullanan Kişi Sayısı (Mart 2022, bin kişi)



İstanbul, en yüksek bireysel kredi bakiyesi olan il

Mart 2022 ayı itibarıyla İstanbul'da **362 milyar TL**, Ankara'da **104 milyar TL** ve İzmir'de **72 milyar TL** tutarında bireysel kredi bulunuyor. İstanbul, yüzde 29 ile son 12 ayda bireysel kredi bakiyesi en çok artan il oldu. Kişi başına ortalama bireysel kredi (kredi kartı dahil) toplam bakiyesi en yüksek iller ise sırasıyla, Ankara, İzmir, Tekirdağ oldu.

¹ Tekil kişi sayısını göstermektedir. Bir kişinin birden fazla bireysel kredisi olması durumunda da ilgili kişi bir kez sayılmaktadır.

² Tekilleştirilmiş toplam rakamdır.