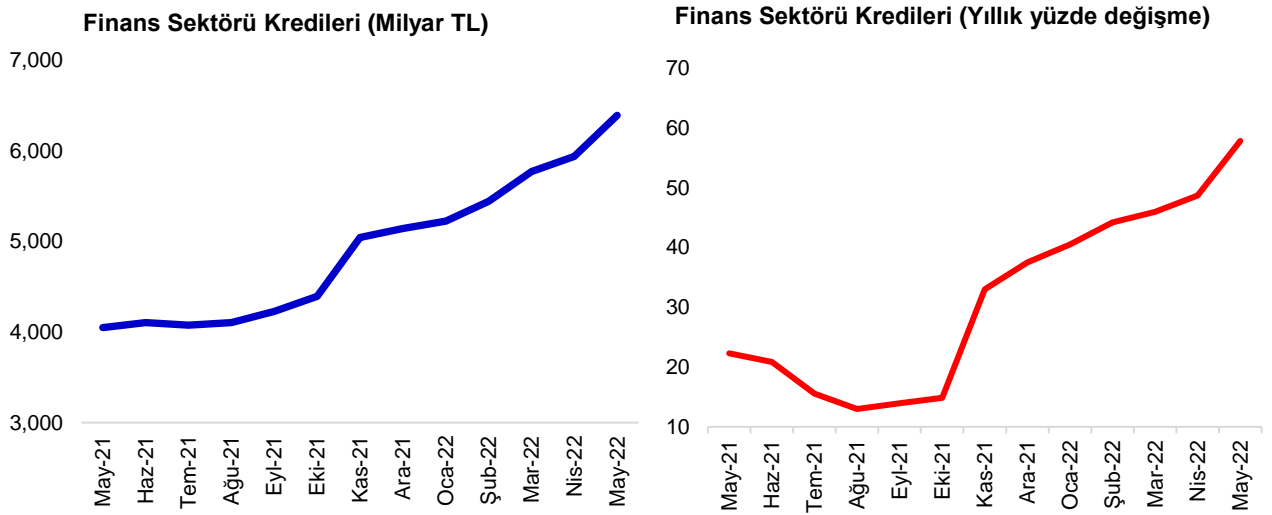


Türkiye Bankalar Birliği Risk Merkezi

Aylık Bülten Mayıs 2022

Kredi kuruluşlarının nakdi kredileri 6,4 trilyon TL oldu.

Türkiye Bankalar Birliği Risk Merkezi üyesi kuruluşlar tarafından kullanılan nakdi krediler Mayıs 2022 ayı itibarıyla, bir önceki yılın aynı ayına göre **yüzde 58** artarak **6.394 milyar TL** oldu.



Nakdi kredilerin **6.193 milyar TL**'si bankalar, **100 milyar TL**'si finansal kiralama şirketleri, **50 milyar TL**'si finansman şirketleri ve **51 milyar TL**'si faktoring şirketleri tarafından kullanıldı.

Finans Sektörü Nakdi Kredileri (Mayıs 2022, milyar TL)

	Nakdi Krediler (Milyar TL)	Pay (%)	Tasfiye Olunacak Alacaklar (Milyar TL)	Pay (%)	Tasfiye Olunacak Alacaklar/Krediler Oranı (%)
Bankalar	6.193	97	192	95	3,0
Finansman Şirketleri	50	1	1	1	2,6
Faktoring Şirketleri	51	1	2	1	3,6
Finansal Kiralama Şir.	100	1	8	3	7,2
Toplam	6.394	100	203	100	3,1

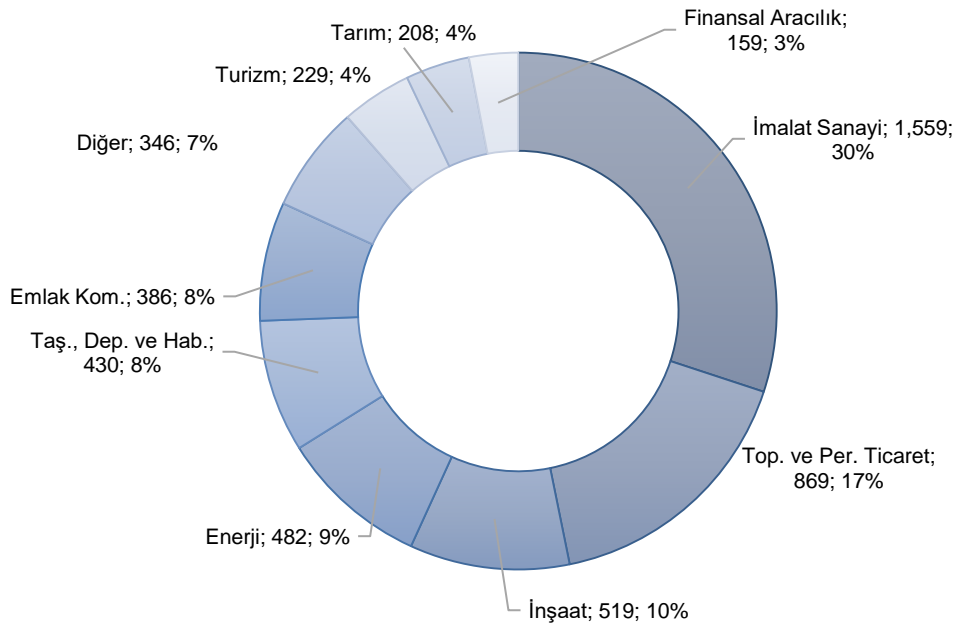
Tasfiye olunacak alacaklar 2022 yılı Mayıs ayı itibarıyla **203 milyar TL** oldu. Tasfiye olunacak alacakların 192 milyar TL'si bankalara; 8 milyar TL'si finansal kiralama şirketlerine, 1,9 milyar TL'si faktoring şirketlerine ve 1,3 milyar TL'si de finansman şirketlerine aittir.

Tasfiye olunacak alacakların toplam kredilere oranı Mayıs 2022 itibarıyla, bir önceki yıla göre 1 puan azalarak yüzde 3,1 oldu.

Ticari krediler 5,2 trilyon TL oldu, toplam kredilerin yüzde 81'ini oluşturdu.

Ticari krediler **yüzde 65** artarak **5.186 milyar TL** oldu. Ticari kredilerin toplam içindeki payı **yüzde 81** düzeyinde gerçekleşti. Ticari krediler içinde imalat sanayii **yüzde 30** ile en yüksek paya sahiptir. Payı yüzde 10 ve üzerinde olan diğer ana sektörler, toptan ve perakende ticaret ile inşaatır.

Sektör Bazında Ticari Krediler (Mayıs 2022, milyar TL, pay, yüzde)



Mayıs 2022 itibarıyla tasfiye olunacak alacak oranı en yüksek olan sektör; **yüzde 6,6** ile inşaat sektörü oldu. Bu sektörü **yüzde 5,4** ile enerji sektörü ve yüzde **4,8** ile turizm sektörü takip etti.

Bireysel krediler 1,2 trilyon TL'yi aştı

Bankalar ve banka dışı finansal kuruluşlar tarafından kullanılan bireysel krediler **yüzde 33** artarak **1.208 milyar TL** oldu.

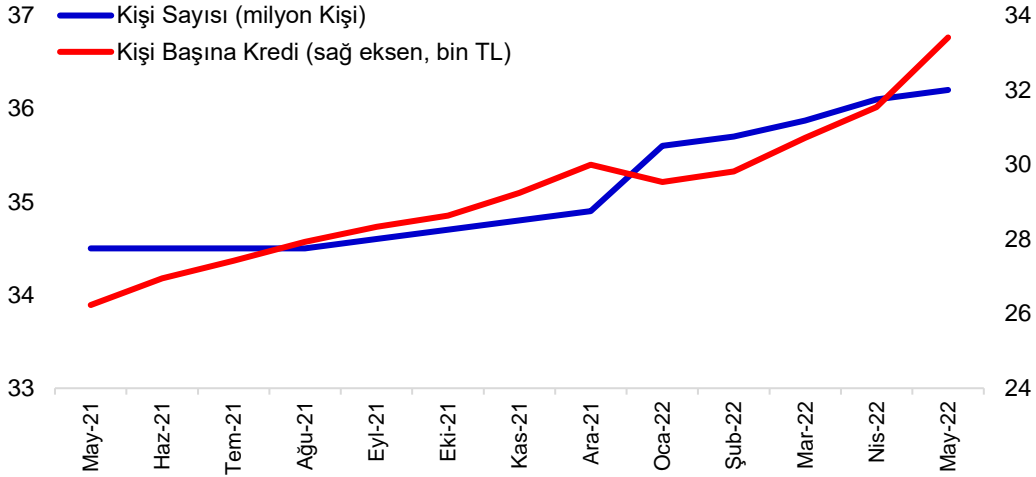
Bireysel kredilerin **yüzde 44**'ünü ihtiyaç kredileri, **yüzde 28**'ini konut kredileri, **yüzde 22**'sini kredi kartları ve **yüzde 5**'ini taşıt kredileri oluşturdu.

Bireysel kredilerde tasfiye olunacak alacak oranı bir önceki yıla göre 0,3 puan artarak **yüzde 2,6** seviyesinde gerçekleşti.

Bireysel kredi kullanan müşterilerin¹ sayısı 36,2 milyon oldu

Bireysel kredi kullanan kişi sayısı (takipteki krediler hariç) son bir yılda yaklaşık 1,7 milyon kişi artarak **36,1 milyon** kişi olurken, ortalama kredi bakiyesi ise **33,4 bin TL** düzeyinde gerçekleşti.

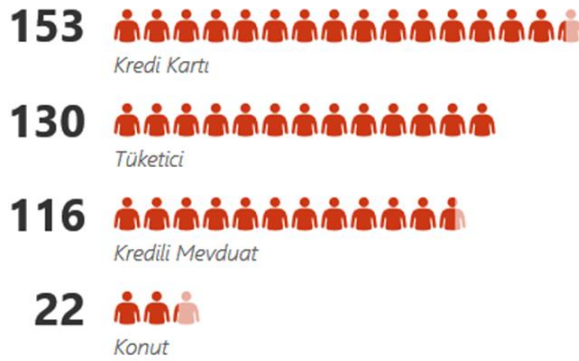
Bireysel Kredi Kullanan Kişi Sayısı ve Kişi Başına Kredi



İlk defa ihtiyaç kredisi kullananlar²

Mayıs ayında **153 bin kişi** ilk defa kredi kartı, **130 bin kişi** tüketici kredisi kullanırken, konut kredisi kullanan kişi sayısı **22 bin** oldu. **116 bin** kişi ise ilk defa kredili mevduat hesabı kullandı.

Finansal Sistemden İlk Defa Kredi Kullanan Kişi Sayısı (Mayıs 2022, bin kişi)



İstanbul, en yüksek bireysel kredi bakiyesi olan il

Mayıs 2022 ayı itibarıyla İstanbul'da **403 milyar TL**, Ankara'da **114 milyar TL** ve İzmir'de **78 milyar TL** tutarında bireysel kredi bulunuyor. İstanbul, yüzde 42 ile son 12 ayda bireysel kredi bakiyesi en çok artan il oldu. Kişi başına ortalama bireysel kredi (kredi kartı dahil) toplam bakiyesi en yüksek iller ise sırasıyla, Ankara, İzmir, Tekirdağ oldu.

¹ Tekil kişi sayısını göstermektedir. Bir kişinin birden fazla bireysel kredisi olması durumunda da ilgili kişi bir kez sayılmaktadır.

² Tekilleştirilmiş toplam rakamdır.