
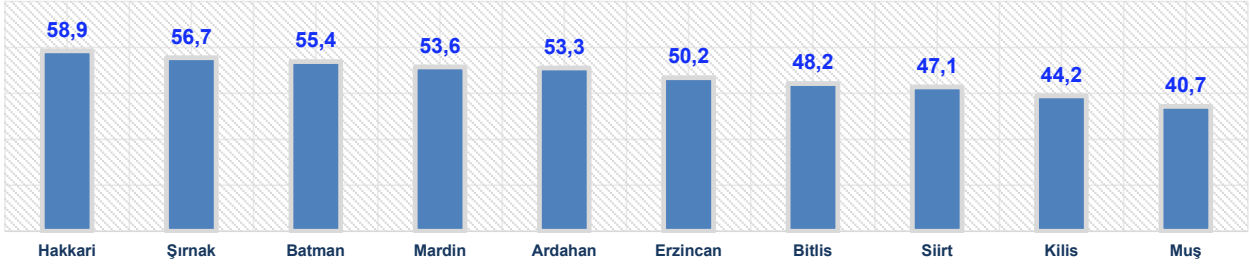


Konut Kredisi⁽¹⁾ - İl⁽²⁾ Analizi (2022-09 İtibari İle)


Konut Kredisi Riski En Yüksek On İl (Milyar TL)
Grafik 14.1



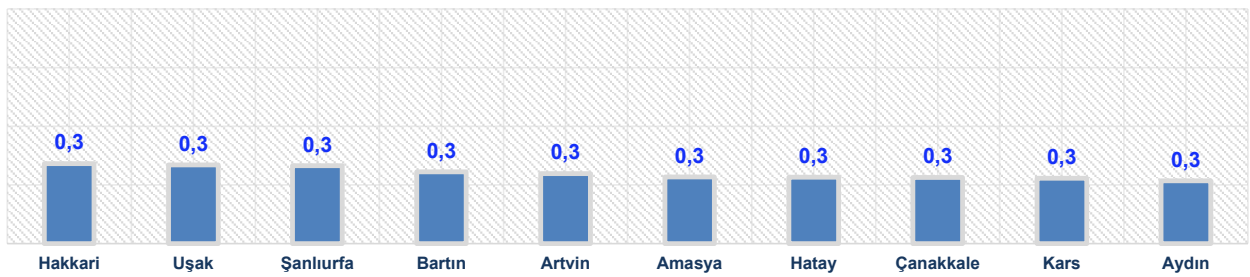
Konut Kredisi Riski Son 12 Ay İçerisinde En Hızlı Büyüyen On İl (%)
Grafik 14.2



Kişi Başına Ortalama Konut Kredisi Riski⁽³⁾ En Yüksek On İl (TL)
Grafik 14.3



Tasfiye Olunacak Alacaklar / Konut Kredileri⁽⁴⁾ En Yüksek On İl (%)
Grafik 14.4



(1) Konut Kredisi, bankalarca, finansman şirketlerince ve finansal kiralama şirketlerince T.C. Kimlik numarası bulunan gerçek kişilere kullanılan konut kredisi toplamından oluşmaktadır. Konut kredisi, 5411 sayılı Bankacılık Kanunu'nun Ek 1'inci maddesi çerçevesinde bankalarca, finansman şirketlerince ve finansal kiralama şirketlerince yapılan bildirimlerden derlenmiş olup geçici rakamlardır. Faiz reeskontu, faiz tahakkuku dahildir. Faaliyet izni iptal edilmiş banka ve finansal kuruluşlar, müşterilerinin kredi ve alacaklarını tasfiye edilinceye kadar Türkiye Bankalar Birliği Risk Merkezi'ne bildirmeye devam etmekte olup, bu kredi ve alacaklar rapora dahildir.

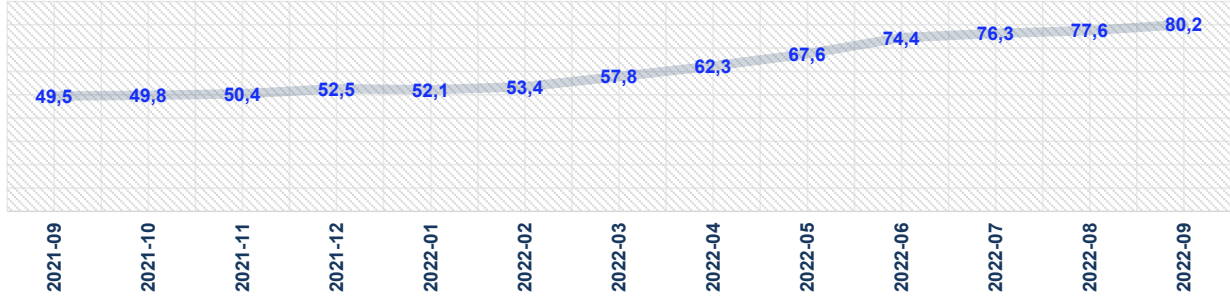
(2) İl bilgisi, ilgili kredinin kullanıldığı şubenin bulunduğu il bilgisini göstermektedir.

(3) İl bazında konut kredisi tutarının, o ildeki konut kredisi kişi sayısına bölünmesi ile hesaplanmıştır.

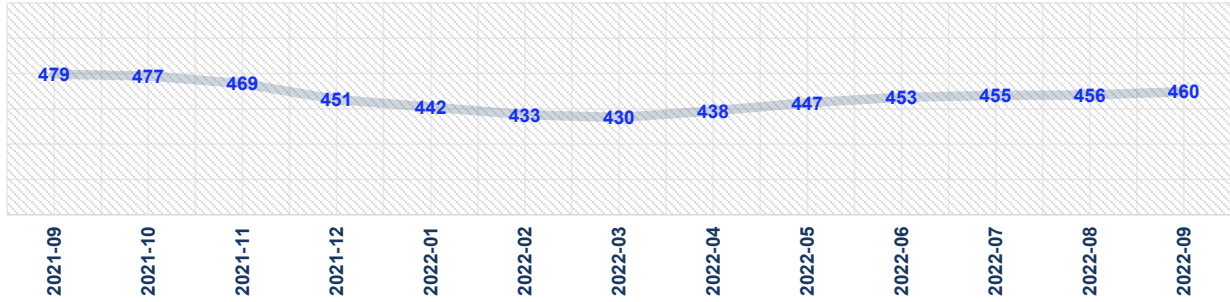
(4) Tasfiye Olunacak Alacaklar, bankalarca, finansman şirketlerince ve finansal kiralama şirketlerince T.C. kimlik numarası bulunan gerçek kişilere kullanılan konut kredisinden kaynaklı tasfiye olunacak alacaklar (20 TL ve üzeri) toplamından oluşmaktadır. Tasfiye Olunacak Alacaklar, 5411 sayılı Bankacılık Kanunu'nun Ek 1'inci maddesi çerçevesinde bankalarca, finansman şirketlerince ve finansal kiralama şirketlerince yapılan bildirimlerden derlenmiş olup, geçici rakamlardır. Tasfiye Olunacak Alacaklar / Konut Kredileri oranı ise; Tasfiye Olunacak Alacaklar tutarının Konut Kredisi ve Tasfiye Olunacak Alacak tutarının toplamına bölünmesi ile hesaplanmaktadır.

Taşıt Kredisi⁽¹⁾

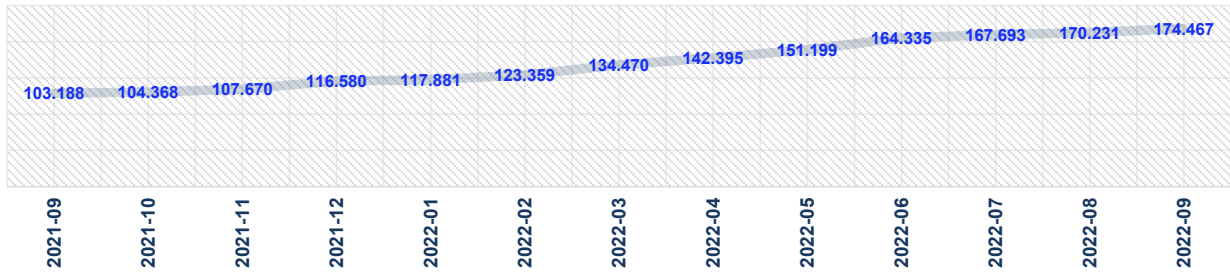
Taşıt Kredisi⁽²⁾⁽⁶⁾ (Milyar TL)
Grafik 15.1



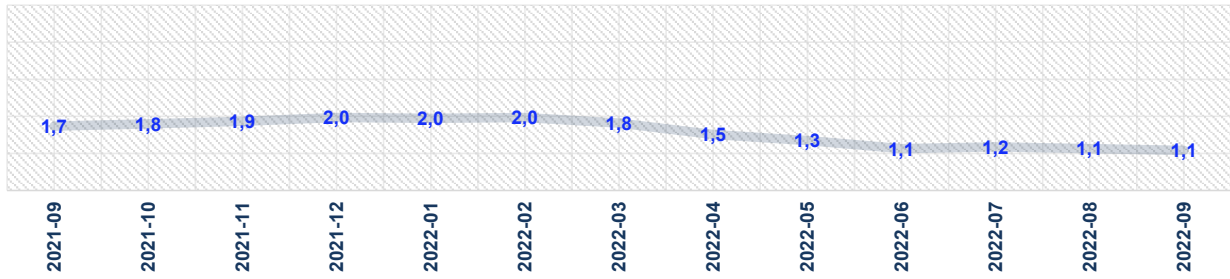
Taşıt Kredisi Kişi Sayısı⁽³⁾ (Bin Kişi)
Grafik 15.2



Kişi Başına Ortalama Taşıt Kredisi Riski⁽⁴⁾ (TL)
Grafik 15.3



Tasfiye Olunacak Alacaklar / Taşıt Kredileri⁽⁵⁾ (%)
Grafik 15.4



(1) Taşıt Kredisi, bankalarca ve finansman şirketlerince T.C. Kimlik numarası bulunan gerçek kişilere kullanılan taşıt kredisi toplamından oluşmaktadır. Faaliyet izni iptal edilmiş banka ve finansal kuruluşlar, müşterilerinin kredi ve alacaklarını tasfiye edilinceye kadar Türkiye Bankalar Birliği Risk Merkezi'ne bildirmeye devam etmekte olup, bu kredi ve alacaklar rapora dahildir.

(2) Taşıt kredisi, 5411 sayılı Bankacılık Kanunu'nun Ek 1'inci maddesi çerçevesinde bankalarca ve finansman şirketlerince yapılan bildirimlerden derlenmiş olup, geçici rakamlardır. Faiz reeskontu, faiz tahakkuku dahildir.. Bu toplama, tasfiye olunacak alacaklar dahil değildir.


(3) Tekil kişi sayısını göstermektedir. Bir kişinin birden fazla taşıt kredisi olması durumunda da ilgili kişi bir kez sayılmaktadır.

(4) Taşıt kredisi tutarının taşıt kredisi kişi sayısına bölünmesi ile hesaplanmıştır.

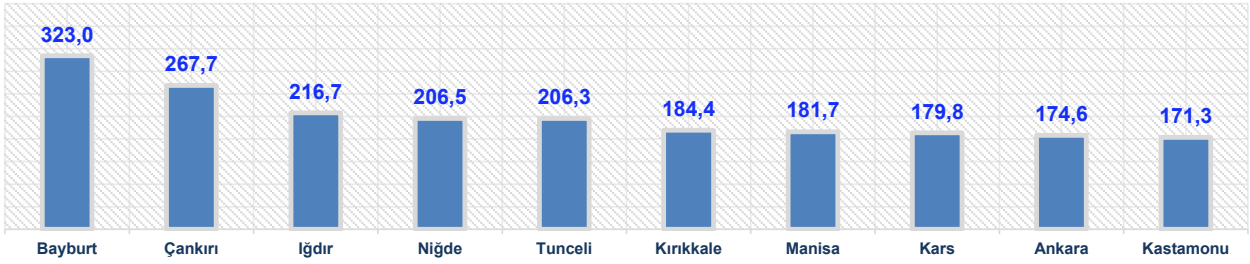
(5) Tasfiye Olunacak Alacaklar, bankalarca ve finansman şirketlerince T.C. kimlik numarası bulunan gerçek kişilere kullanılan taşıt kredisinden kaynaklı tasfiye olunacak alacaklar (20 TL ve üzeri) toplamından oluşmaktadır. Tasfiye Olunacak Alacaklar, 5411 sayılı Bankacılık Kanunu'nun Ek 1'inci maddesi çerçevesinde bankalarca ve finansman şirketlerince ve finansal kiralama şirketlerince yapılan bildirimlerden derlenmiş olup, geçici rakamlardır. Tasfiye Olunacak Alacaklar / Taşıt Kredileri oranı ise; Tasfiye Olunacak Alacaklar tutarının Taşıt Kredisi ve Tasfiye Olunacak Alacak tutarının toplamına bölünmesi ile hesaplanmaktadır.

Taahhüt Kredisi⁽¹⁾ - İl⁽²⁾ Analizi (2022-09 İtibari İle)


Taahhüt Kredisi Riski En Yüksek On İl (Milyar TL)
Grafik 16.1



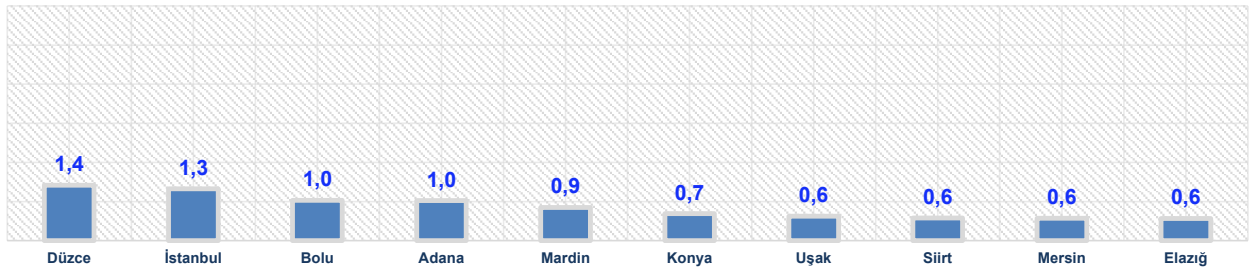
Taahhüt Kredisi Riski Son 12 Ay İçerisinde En Hızlı Büyüyen On İl (%)
Grafik 16.2



Kişi Başına Ortalama Taahhüt Kredisi Riski⁽³⁾ En Yüksek On İl (TL)
Grafik 16.3



Tasfiye Olunacak Alacaklar / Taahhüt Kredileri⁽⁴⁾ En Yüksek On İl (%)
Grafik 16.4



(1) Taahhüt Kredisi, bankalarca ve finansman şirketlerince T.C. Kimlik numarası bulunan gerçek kişilere kullanılan taahhüt kredisi toplamından oluşmaktadır. Taahhüt kredisi, 5411 sayılı Bankacılık Kanunu'nun Ek 1'inci maddesi çerçevesinde bankalarca ve finansman şirketlerince yapılan bildirimlerden derlenmiş olup geçici rakamlardır. Faiz reeskontu, faiz tahakkuku dahilidir. Faaliyet izni iptal edilmiş banka ve finansal kuruluşlar, müşterilerinin kredi ve alacaklarını tasfiye edilinceye kadar Türkiye Bankalar Birliği Risk Merkezi'ne bildirmeye devam etmekte olup, bu kredi ve alacaklar rapora dahilidir.

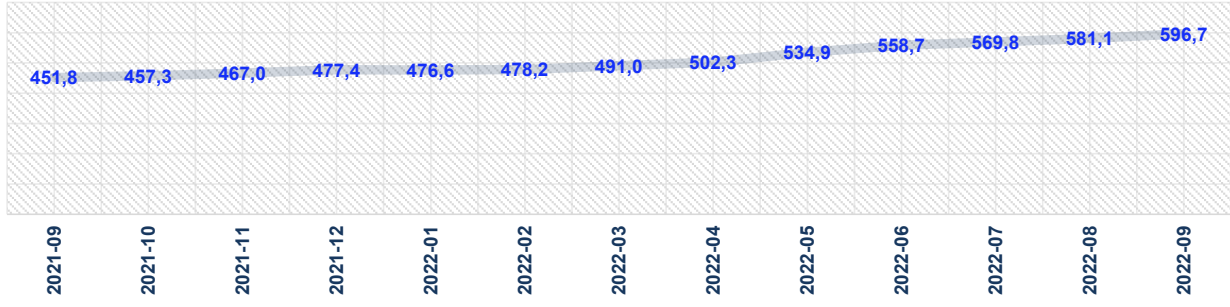
(2) İl bilgisi, ilgili kredinin kullanıldığı şubenin bulunduğu il bilgisini göstermektedir.

(3) İl bazında taahhüt kredisi tutarının, o ildeki taahhüt kredisi kişi sayısına bölünmesi ile hesaplanmıştır.

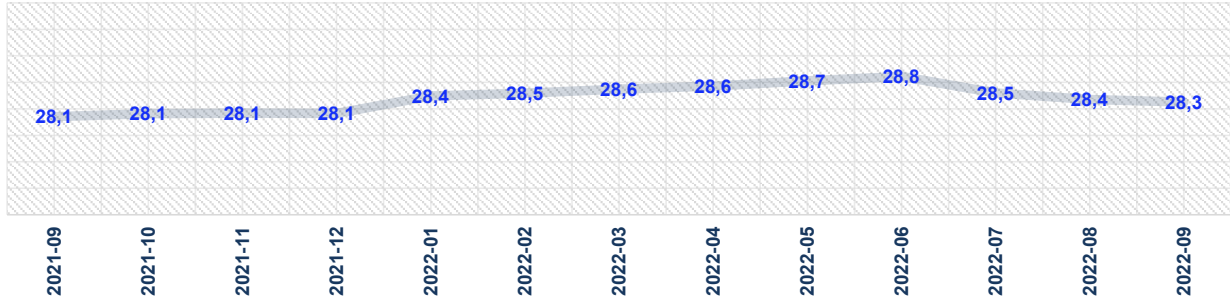
(4) Tasfiye Olunacak Alacaklar, bankalarca ve finansman şirketlerince T.C. kimlik numarası bulunan gerçek kişilere kullanılan taahhüt kredisinden kaynaklı tasfiye olunacak alacaklar (20 TL ve üzeri) toplamından oluşmaktadır. Tasfiye Olunacak Alacaklar, 5411 sayılı Bankacılık Kanunu'nun Ek 1'inci maddesi çerçevesinde bankalarca ve finansman şirketlerince ve finansal kiralama şirketlerince yapılan bildirimlerden derlenmiş olup, geçici rakamlardır. Tasfiye Olunacak Alacaklar / Taahhüt Kredileri oranı ise; Tasfiye Olunacak Alacaklar tutarının Taahhüt Kredisi ve Tasfiye Olunacak Alacak tutarının toplamına bölünmesi ile hesaplanmaktadır.

İhtiyaç ve Diğer Krediler⁽¹⁾

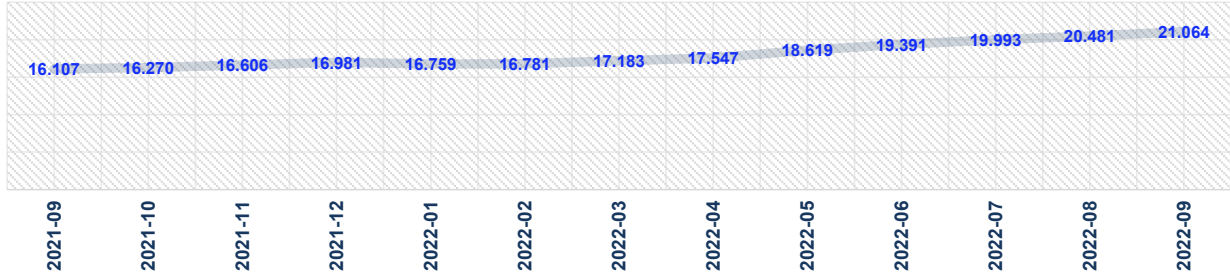
İhtiyaç ve Diğer Krediler⁽²⁾ (Milyar TL)
Grafik 17.1



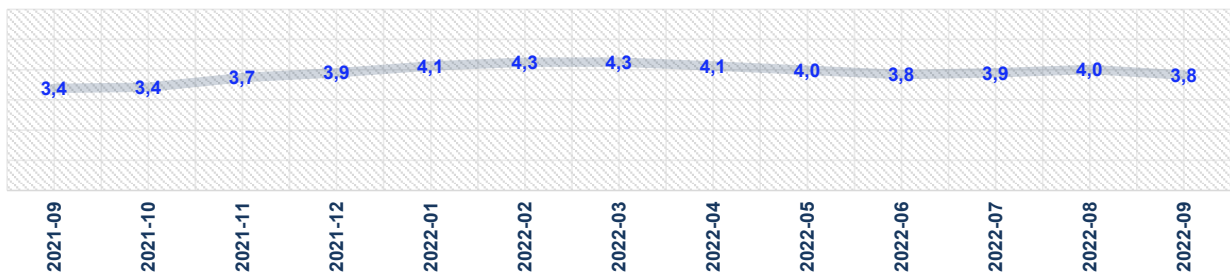
İhtiyaç ve Diğer Krediler Kişi Sayısı⁽³⁾ (Milyon Kişi)
Grafik 17.2



Kişi Başına Ortalama İhtiyaç ve Diğer Krediler Riski⁽⁴⁾ (TL)
Grafik 17.3



Tasfiye Olunacak Alacaklar / İhtiyaç ve Diğer Krediler⁽⁵⁾ (%)
Grafik 17.4



(1) İhtiyaç ve diğer krediler, bankalarca ve finansman şirketlerince T.C. Kimlik numarası bulunan gerçek kişilere kullanılan ihtiyaç ve diğer krediler toplamından oluşmaktadır. Faaliyet izni iptal edilmiş banka ve finansal kuruluşlar, müşterilerinin kredi ve alacaklarını tasfiye edilinceye kadar Türkiye Bankalar Birliği Risk Merkezi'ne bildirmeye devam etmekte olup, bu kredi ve alacaklar rapora dahildir.

(2) İhtiyaç ve diğer krediler, 5411 sayılı Bankacılık Kanunu'nun Ek 1'inci maddesi çerçevesinde bankalarca ve finansman şirketlerince yapılan bildirimlerden derlenmiş olup, geçici rakamlardır. Faiz reeskontu, faiz tahakkuku dahildir. Bu toplama, tasfiye olunacak alacaklar dahil değildir.


(3) Tekil kişi sayısını göstermektedir. Bir kişinin birden fazla ihtiyaç ve diğer kredisi olması durumunda da ilgili kişi bir kez sayılmaktadır.

(4) İhtiyaç ve diğer krediler tutarının, ihtiyaç ve diğer krediler kişi sayısına bölünmesi ile hesaplanmıştır.

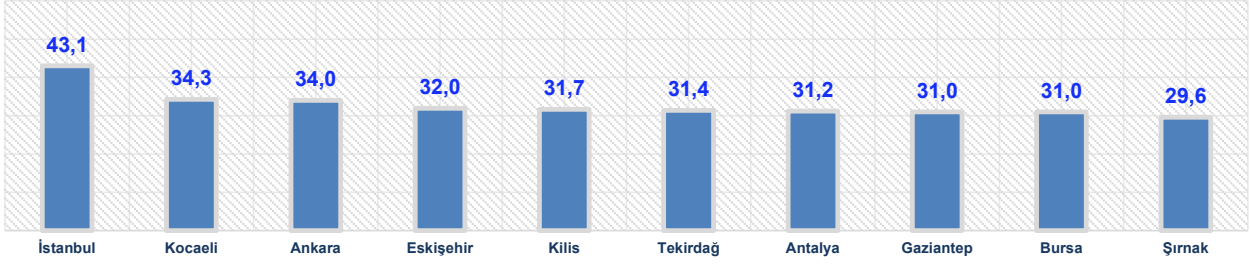
(5) Tasfiye Olunacak Alacaklar, bankalarca ve finansman şirketlerince T.C. kimlik numarası bulunan gerçek kişilere kullanılan ihtiyaç ve diğer kredilerden kaynaklı tasfiye olunacak alacaklar (20 TL ve üzeri) toplamından oluşmaktadır. Tasfiye Olunacak Alacaklar, 5411 sayılı Bankacılık Kanunu'nun Ek 1'inci maddesi çerçevesinde bankalarca ve finansman şirketlerince yapılan bildirimlerden derlenmiş olup, geçici rakamlardır. Tasfiye Olunacak Alacaklar / İhtiyaç ve Diğer Krediler oranı ise; Tasfiye Olunacak Alacaklar tutarının İhtiyaç ve Diğer Krediler ve Tasfiye Olunacak Alacak tutarının toplamına bölünmesi ile hesaplanmaktadır.

İhtiyaç ve Diğer Krediler⁽¹⁾ - İl⁽²⁾ Analizi (2022-09 İtibari İle)


İhtiyaç ve Diğer Krediler Riski En Yüksek On İl (Milyar TL)
Grafik 18.1



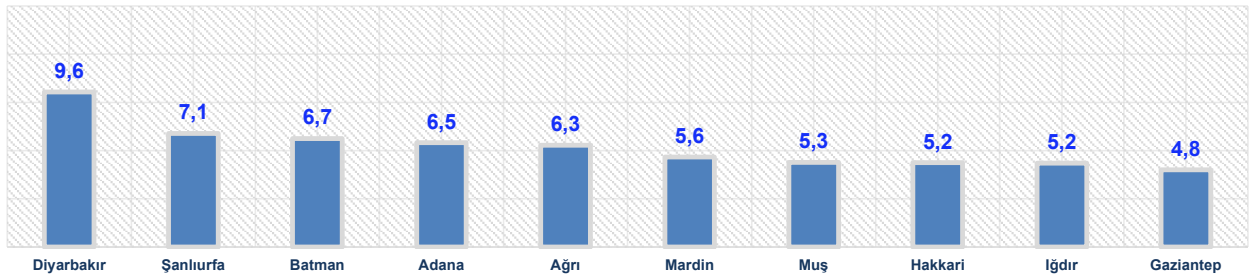
İhtiyaç ve Diğer Krediler Riski Son 12 Ay İçerisinde En Hızlı Büyüyen On İl (%)
Grafik 18.2



Kişi Başına Ortalama İhtiyaç ve Diğer Krediler Riski⁽³⁾ En Yüksek On İl (TL)
Grafik 18.3



Tasfiye Olunacak Alacaklar / İhtiyaç ve Diğer Krediler⁽⁴⁾ En Yüksek On İl (%)
Grafik 18.4



(1) İhtiyaç ve diğer krediler, bankalarca ve finansman şirketlerince T.C. Kimlik numarası bulunan gerçek kişilere kullanılan ihtiyaç ve diğer krediler toplamından oluşmaktadır. İhtiyaç ve diğer krediler, 5411 sayılı Bankacılık Kanunu'nun Ek 1'inci maddesi çerçevesinde bankalarca ve finansman şirketlerince yapılan bildirimlerden derlenmiş olup geçici rakamlardır. Faiz reeskontu, faiz tahakkuku dahildir.Faaliyet izni iptal edilmiş banka ve finansal kuruluşlar, müşterilerinin kredi ve alacaklarını tasfiye ediliinceye kadar Türkiye Bankalar Birliği Risk Merkezi'ne bildirmeye devam etmekte olup, bu kredi ve alacaklar rapora dahildir.

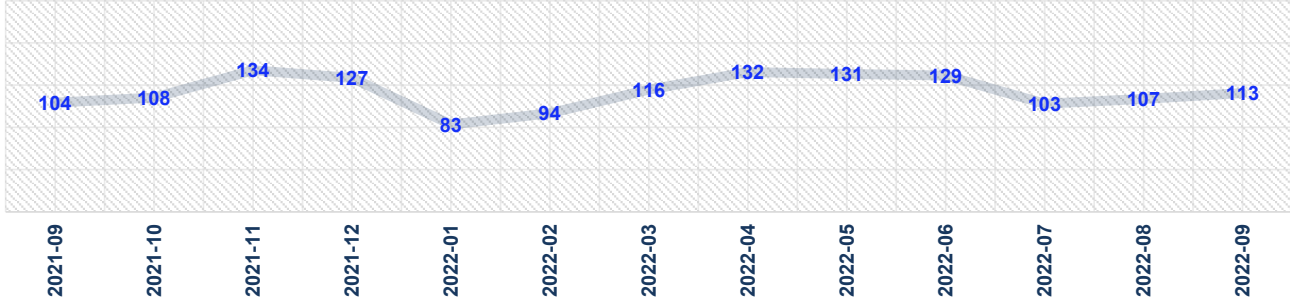
(2) İl bilgisi, ilgili kredinin kullanıldığı şubenin bulunduğu il bilgisini göstermektedir.

(3) İl bazında ihtiyaç ve diğer krediler tutarının, tutarının, o ildeki ihtiyaç ve diğer krediler kişi sayısına bölünmesi ile hesaplanmıştır.

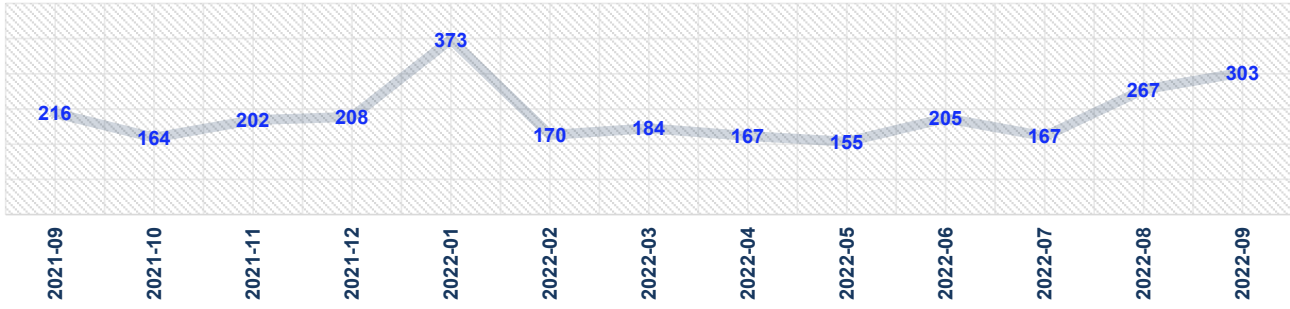
(4) Tasfiye Olunacak Alacaklar, bankalarca ve finansman şirketlerince T.C. kimlik numarası bulunan gerçek kişilere kullanılan ihtiyaç ve diğer kredilerden kaynaklı tasfiye olunacak alacaklar (20 TL ve üzeri) toplamından oluşmaktadır. Tasfiye Olunacak Alacaklar, 5411 sayılı Bankacılık Kanunu'nun Ek 1'inci maddesi çerçevesinde bankalarca ve finansman şirketlerince ve finansal kiralama şirketlerince yapılan bildirimlerden derlenmiş olup, geçici rakamlardır. Tasfiye Olunacak Alacaklar / İhtiyaç ve Diğer Krediler oranı ise; Tasfiye Olunacak Alacaklar tutarının İhtiyaç ve Diğer Krediler ve Tasfiye Olunacak Alacak tutarının toplamına bölünmesi ile hesaplanmaktadır.

Finansal Sisteme Yeni Giren Kişi Sayısı⁽¹⁾

İlk Defa Tüketici Kredisi Kullanan Kişi Sayısı (Bin Kişi)
Grafik 19.1



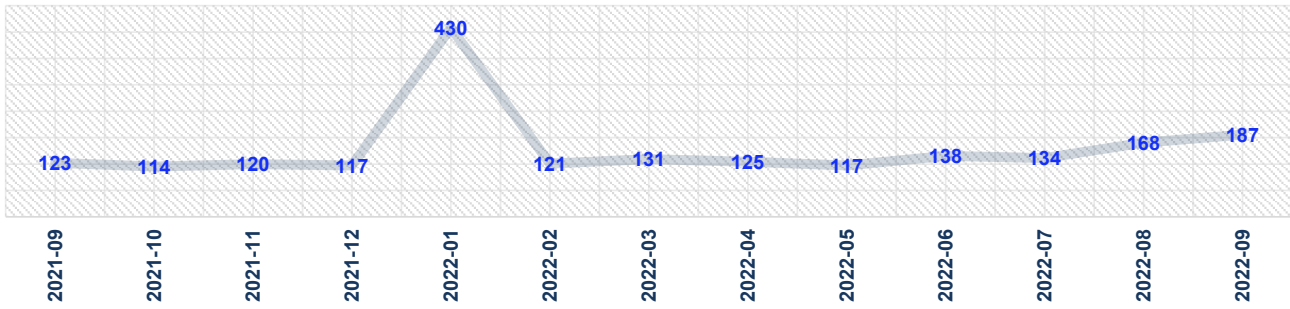
İlk Defa Bireysel Kredi Kartı Kullanan Kişi Sayısı (Bin Kişi)
Grafik 19.2



İlk Defa Konut Kredisi Kullanan Kişi Sayısı (Bin Kişi)
Grafik 19.3



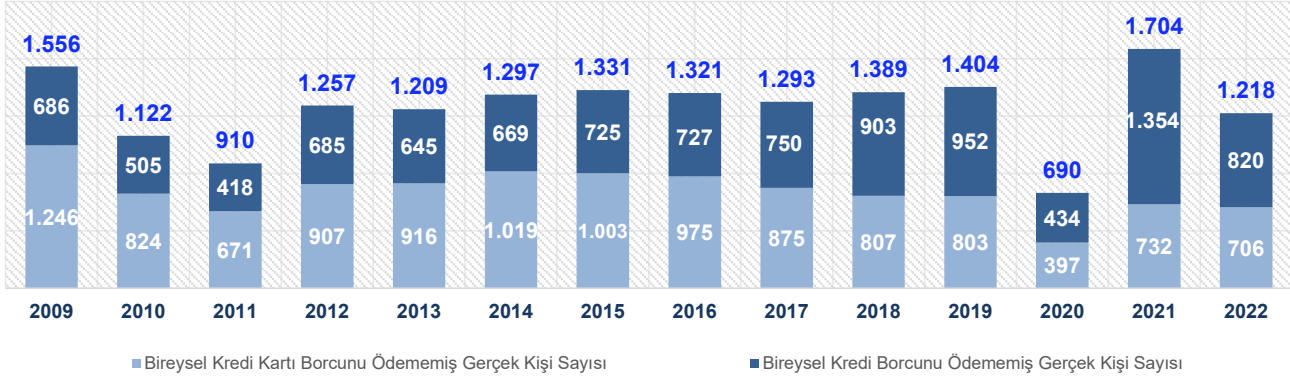
İlk Defa Kredili Mevduat Hesabı Kullanan Kişi Sayısı (Bin Kişi)
Grafik 19.4



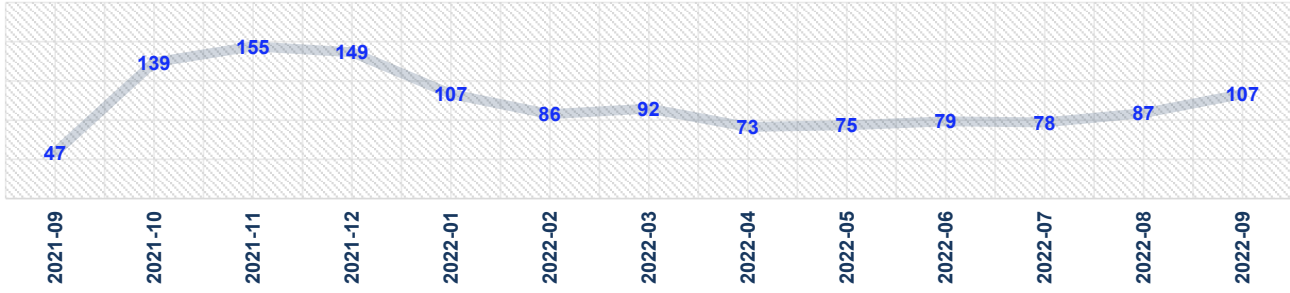
(1) 5411 sayılı Bankacılık Kanunu'nun Ek 1'inci maddesi çerçevesinde Türkiye Bankalar Birliği Risk Merkezi üyeleri tarafından bildirilen Bireysel Nitelikli Kredi ve Kredi Kartı bilgileri kullanılarak hazırlanmıştır. Aylar itibari ile ilk defa bireysel kredi kullanan tekil kişi sayısını göstermektedir. Faaliyet izni iptal edilmiş banka ve finansal kuruluşlar, müşterilerinin kredi ve alacaklarını tasfiye edilinceye kadar Türkiye Bankalar Birliği Risk Merkezi'ne bildirmeye devam etmekte olup, bu kredi ve alacaklar rapora dahildir.

Bireysel Kredi ve Bireysel Kredi Kartı Borcunu Ödememiş Kişi Sayısı

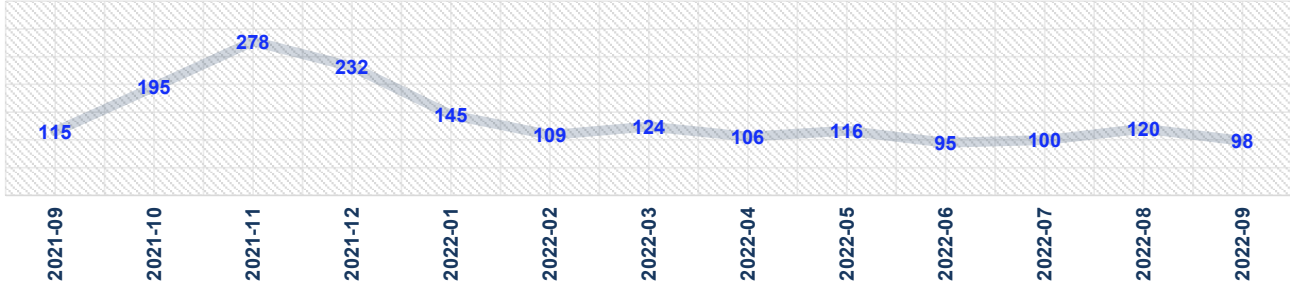
Bireysel Kredi ve / veya Bireysel Kredi Kartı Borcunu Ödememiş Gerçek Kişi Sayısı (Bin Kişi)
Grafik 20.1



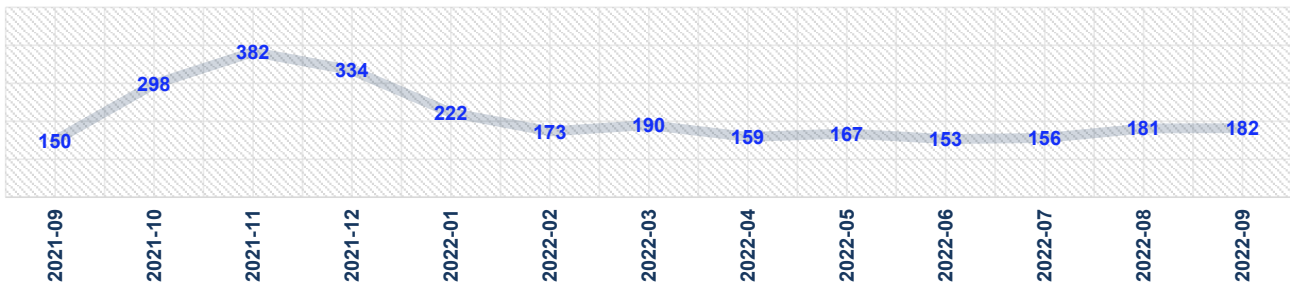
Bireysel Kredi Kartı Borcunu Ödememiş Gerçek Kişi Sayısı (Bin Kişi)
Grafik 20.2



Bireysel Kredi Borcunu Ödememiş Gerçek Kişi Sayısı (Bin Kişi)
Grafik 20.3



Bireysel Kredi veya Bireysel Kredi Kartı Borcunu Ödememiş Gerçek Kişi Sayısı (Bin Kişi)
Grafik 20.4

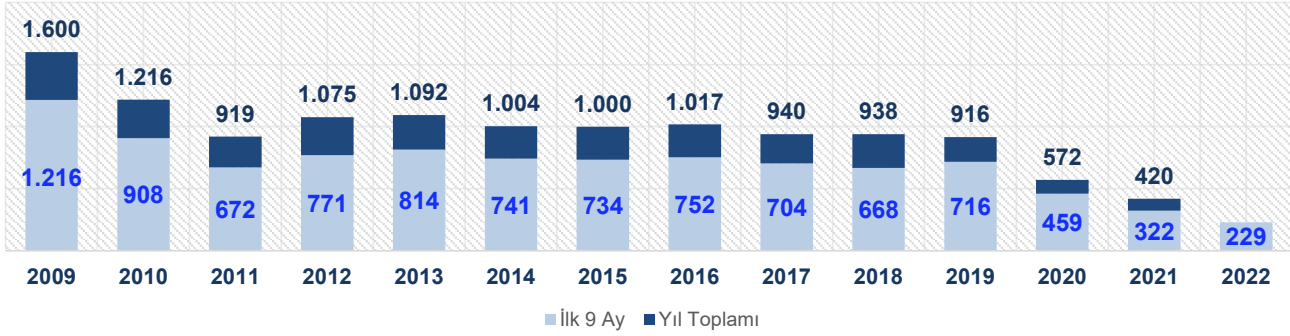


İlgili yıl ya da ay itibarı ile yasal takibe intikal etmiş tekil kişi sayısını göstermektedir. Faaliyet izni iptal edilmiş banka ve finansal kuruluşlar, müşterilerinin kredi ve alacaklarını tasfiye edilinceye kadar Türkiye Bankalar Birliği Risk Merkezi'ne bildirmeye devam etmekte olup, bu kredi ve alacaklar rapora dahildir.

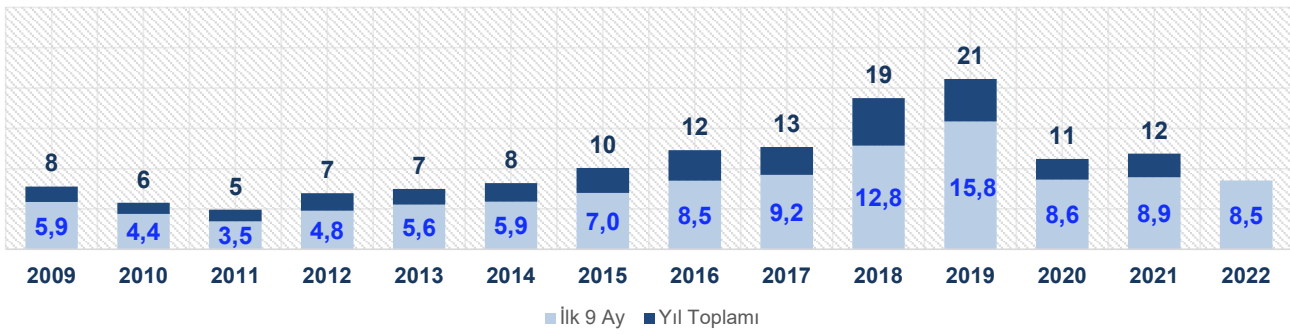
Kredi türlerinde paylaşılmış tekil kişi sayılarının toplamı; kredi türü verilmeden paylaşılmış tekil kişi sayısına eşit değildir. Bunun nedeni; kredi türü içermeyen rakamlarda bir kişinin hem bireysel kredisi hem de bireysel kredi kartının takibe intikal ettiği durumlarda ilgili kişi bir kez sayılmaktadır.

Protesto Edilen Senet Adet ve Tutarı

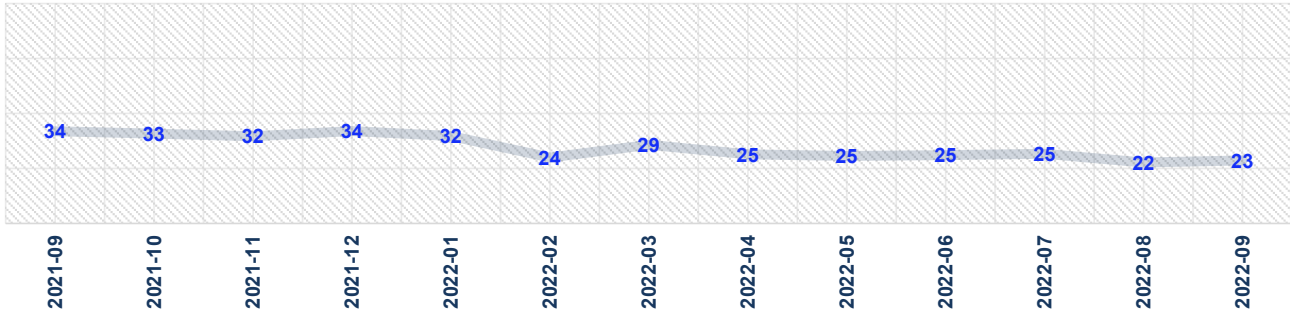
Protesto Edilen Senet Adet (Bin Adet)
Grafik 21.1



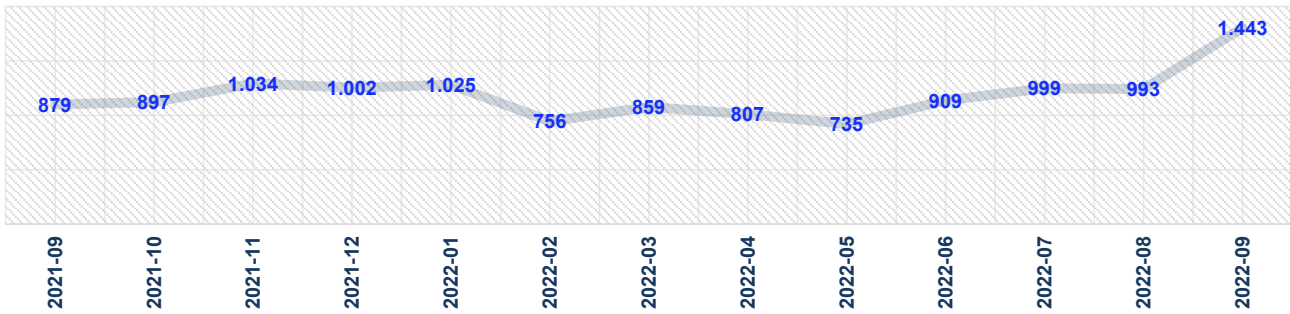
Protesto Edilen Senet Tutar (Milyar TL)
Grafik 21.2



Protesto Edilen Senet Adedi (Bin Adet)
Grafik 21.3



Protesto Edilen Senet Tutarı (Milyon TL)
Grafik 21.4



Bankalarca TCMB ve TBB Risk Merkezi'ne yapılan bildirimlere göre duyurusu yapılan protestolu senet bilgilerini göstermektedir. 2013 yılı Mayıs ayına kadar veriler TCMB tarafından, Haziran 2013'den itibaren 5411 Sayılı Kanunun Ek 1. Maddesine istinaden Türkiye Bankalar Birliği Risk Merkezi tarafından hazırlanmıştır.



Grafikler

I. Krediler/Tasfiye Olunacak Alacaklar

Grafik 1.1	Nakdi Krediler
Grafik 1.2	Tasfiye Olunacak Alacaklar
Grafik 1.3	Tasfiye Olunacak Alacaklar / Krediler
Grafik 2.1	Nakdi Krediler
Grafik 2.2	Tasfiye Olunacak Alacaklar
Grafik 2.3	Tasfiye Olunacak Alacaklar / Krediler
Grafik 3.1	Nakdi Krediler
Grafik 3.2	Tasfiye Olunacak Alacaklar
Grafik 3.3	Tasfiye Olunacak Alacaklar / Krediler
Grafik 4.1	Nakdi Krediler
Grafik 4.2	Tasfiye Olunacak Alacaklar
Grafik 4.3	Tasfiye Olunacak Alacaklar / Krediler
Grafik 5.1	Nakdi Krediler
Grafik 5.2	Tasfiye Olunacak Alacaklar
Grafik 5.3	Tasfiye Olunacak Alacaklar / Krediler
Grafik 6.1	Sektör Bazında Nakdi Krediler
Grafik 6.2	Sektörler Bazında Nakit Krediler Payı
Grafik 7.1	Tasfiye Olunacak Alacaklar / Krediler
Grafik 7.2	Son 12 Ay Nakdi Krediler Büyüme Oranları
Grafik 7.3	Son 12 Ay Tasfiye Olunacak Alacaklar Tutarı Değişim Oranı

II. Bireysel Krediler

Grafik 8.1	Bireysel Krediler
Grafik 8.2	Bireysel Krediler Kişi Sayısı
Grafik 8.3	Kişi Başına Ortalama Bireysel Kredi Riski
Grafik 8.4	Tasfiye Olunacak Alacaklar / Bireysel Krediler
Grafik 9.1	Bireysel Kredi Riski En Yüksek On İli
Grafik 9.2	Bireysel Kredi Riski Son 12 Ay İçerisinde En Hızlı Büyüyen On İli
Grafik 9.3	Kişi Başına Ortalama Bireysel Kredi Riski En Yüksek On İli
Grafik 9.4	Tasfiye Olunacak Alacaklar / Bireysel Krediler Oranı En Yüksek On İli
Grafik 10.1	Bireysel Kredi Kartı
Grafik 10.2	Bireysel Kredi Kartı Kişi Sayısı
Grafik 10.3	Kişi Başına Ortalama Bireysel Kredi Kartı Riski
Grafik 10.4	Tasfiye Olunacak Alacaklar / Bireysel Kredi Kartları
Grafik 11.1	Bireysel Kredi Kartı Riski En Yüksek On İli
Grafik 11.2	Bireysel Kredi Kartı Riski Son 12 Ay İçerisinde En Hızlı Büyüyen On İli
Grafik 11.3	Kişi Başına Ortalama Bireysel Kredi Kartı Riski En Yüksek On İli
Grafik 11.4	Tasfiye Olunacak Alacaklar / Bireysel Kredi Kartları En Yüksek On İli
Grafik 12.1	Limit Aralıklarına Göre Limit Doluluk Oranı
Grafik 12.2	Limit Aralıklarına Göre Kişi Sayısı Dağılımı
Grafik 12.3	Limit Aralıklarına Göre Riskin Toplam İçerisindeki Payı
Grafik 13.1	Konut Kredisi
Grafik 13.2	Konut Kredisi Kişi Sayısı
Grafik 13.3	Kişi Başına Ortalama Konut Kredisi Riski
Grafik 13.4	Tasfiye Olunacak Alacaklar / Konut Kredileri
Grafik 14.1	Konut Kredisi Riski En Yüksek On İli
Grafik 14.2	Konut Kredisi Riski Son 12 Ay İçerisinde En Hızlı Büyüyen On İli
Grafik 14.3	Kişi Başına Ortalama Konut Kredisi Riski En Yüksek On İli
Grafik 14.4	Tasfiye Olunacak Alacaklar / Konut Kredileri En Yüksek On İli
Grafik 15.1	Taahhüt Kredisi
Grafik 15.2	Taahhüt Kredisi Kişi Sayısı
Grafik 15.3	Kişi Başına Ortalama Taahhüt Kredisi Riski
Grafik 15.4	Tasfiye Olunacak Alacaklar / Taahhüt Kredileri
Grafik 16.1	Taahhüt Kredisi Riski En Yüksek On İli
Grafik 16.2	Taahhüt Kredisi Riski Son 12 Ay İçerisinde En Hızlı Büyüyen On İli
Grafik 16.3	Kişi Başına Ortalama Taahhüt Kredisi Riski En Yüksek On İli
Grafik 16.4	Tasfiye Olunacak Alacaklar / Taahhüt Kredileri En Yüksek On İli
Grafik 17.1	İhtiyaç ve Diğer Krediler
Grafik 17.2	İhtiyaç ve Diğer Krediler Kişi Sayısı
Grafik 17.3	Kişi Başına Ortalama İhtiyaç ve Diğer Krediler Riski
Grafik 17.4	Tasfiye Olunacak Alacaklar / İhtiyaç ve Diğer Krediler
Grafik 18.1	İhtiyaç ve Diğer Krediler Riski En Yüksek On İli
Grafik 18.2	İhtiyaç ve Diğer Krediler Riski Son 12 Ay İçerisinde En Hızlı Büyüyen On İli
Grafik 18.3	Kişi Başına Ortalama İhtiyaç ve Diğer Krediler Riski En Yüksek On İli
Grafik 18.4	Tasfiye Olunacak Alacaklar / İhtiyaç ve Diğer Krediler En Yüksek On İli
Grafik 19.1	İlk Defa İhtiyaç Kredisi Kullanan Kişi Sayısı
Grafik 19.2	İlk Defa Kredi Kartı Kullanan Kişi Sayısı
Grafik 19.3	İlk Defa Konut Kredisi Kullanan Kişi Sayısı
Grafik 19.4	İlk Defa Kredili Mevduat Hesabı Kullanan Kişi Sayısı
Grafik 20.1	Bireysel Kredi ve / veya Bireysel Kredi Kartı Borcunu Ödememiş Gerçek Kişi Sayısı
Grafik 20.2	Bireysel Kredi Kartı Borcunu Ödememiş Gerçek Kişi Sayısı
Grafik 20.3	Bireysel Kredi Borcunu Ödememiş Gerçek Kişi Sayısı
Grafik 20.4	Bireysel Kredi veya Bireysel Kredi Kartı Borcunu Ödememiş Gerçek Kişi Sayısı

III. Senetler

Grafik 21.1	Protosto Edilen Senet Adet
Grafik 21.2	Protosto Edilen Senet Tutar
Grafik 21.3	Protosto Edilen Senet Adet
Grafik 21.4	Protosto Edilen Senet Tutar

Tablolar

Tablo 1.1	Nakit Krediler
Tablo 1.2	Tasfiye Olunacak Alacaklar
Tablo 1.3	Tasfiye Olunacak Alacaklar / Krediler
Tablo 2.1	Bireysel Krediler - Nakdi Kredi ve Kişi Sayısı
Tablo 2.2	Konut Kredisi Nakdi Kredi ve Kişi Sayısı
Tablo 2.3	Taahhüt Kredisi Nakdi Kredi ve Kişi Sayısı
Tablo 2.4	İhtiyaç ve Diğer Krediler - Nakdi Kredi ve Kişi Sayısı
Tablo 3.1	Bireysel Krediler - Tasfiye Olunacak Alacaklar ve Tasfiye Olunacak Alacaklar/Bireysel Krediler (%)
Tablo 3.2	Konut Kredisi - Tasfiye Olunacak Alacaklar ve Tasfiye Olunacak Alacaklar/Konut Kredileri (%)
Tablo 3.3	Taahhüt Kredisi - Tasfiye Olunacak Alacaklar ve Tasfiye Olunacak Alacaklar/Bireysel Krediler (%)
Tablo 3.4	İhtiyaç ve Diğer Krediler - Tasfiye Olunacak Alacaklar ve Tasfiye Olunacak Alacaklar/İhtiyaç ve Diğer Krediler (%)