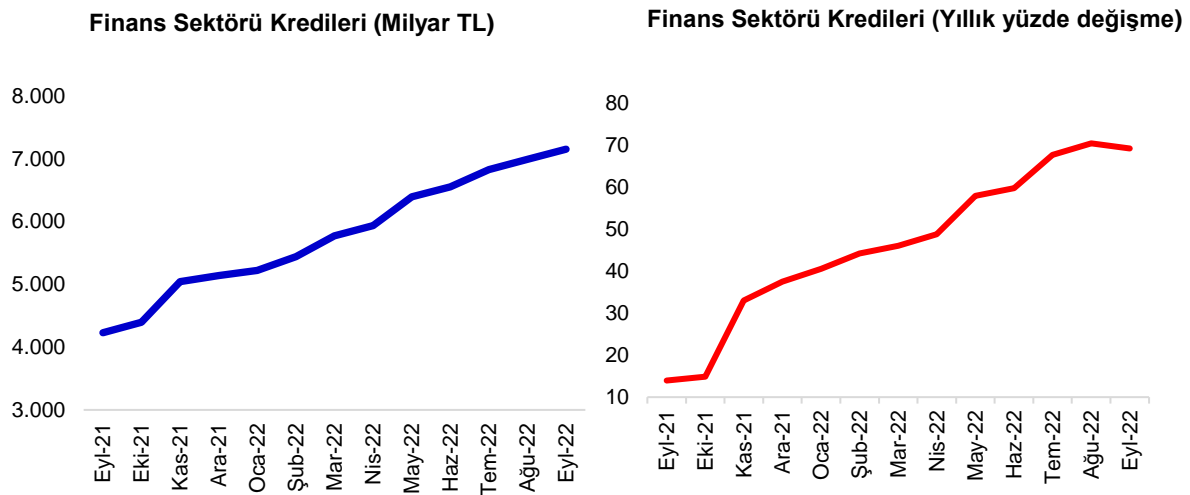


Türkiye Bankalar Birliği Risk Merkezi

Aylık Bülten Eylül 2022

Kredi kuruluşlarının nakdi kredileri 7.155 milyar TL oldu.

Türkiye Bankalar Birliği Risk Merkezi üyesi kuruluşlar tarafından kullanılan nakdi krediler¹ Eylül 2022 ayı itibarıyla, geçen yılın aynı ayına göre **yüzde 69** artarak **7.155 milyar TL** oldu.



Nakdi kredilerin 6.937 milyar TL'si bankalar, 104 milyar TL'si finansal kiralama şirketleri, 52 milyar TL'si finansman şirketleri ve 61 milyar TL'si faktoring şirketleri tarafından kullanıldı.

Finans Sektörü Nakdi Kredileri (Eylül 2022, milyar TL)

	Nakdi Krediler (Milyar TL)	Pay (%)	Tasfiye Olunacak Alacaklar (Milyar TL)	Pay (%)	Tasfiye Olunacak Alacaklar/Krediler Oranı (%)
Bankalar	6.937	97	188	94	2,6
Finansman Şirketleri	52	1	1	1	2,4
Faktoring Şirketleri	61	1	2	1	3,4
Finansal Kiralama Şir.	104	1	8	4	6,8
Toplam	7.155	100	199	100	2,7

Tasfiye olunacak alacaklar² 2022 yılı Eylül ayı itibarıyla 199 milyar TL oldu. Tasfiye olunacak alacakların 188 milyar TL'si bankalara; 7,6 milyar TL'si finansal kiralama

¹ Nakdi Krediler ve Tasfiye Olunacak Alacaklar, bankalarca, finansman şirketlerince, faktoring şirketlerince ve finansal kiralama şirketlerince vergi kimlik numarası/T.C. Kimlik numarası bulunan gerçek ve tüzel kişilere kullanılan kredi ve fonlar (gerçek veya tüzel kişilerce yurtdışından kullanılan yurtiçi bankalar tarafından aracılık edilen krediler hariç) ile tasfiye olunacak alacaklar (20 TL ve üzeri) toplamından oluşmaktadır.

² Faaliyet izni iptal edilmiş banka ve finansal kuruluşlar, müşterilerinin kredi ve alacaklarını tasfiye edilinceye kadar Türkiye Bankalar Birliği Risk Merkezi'ne bildirmeye devam etmekte olup, bu kredi ve alacaklar rapora dahildir.

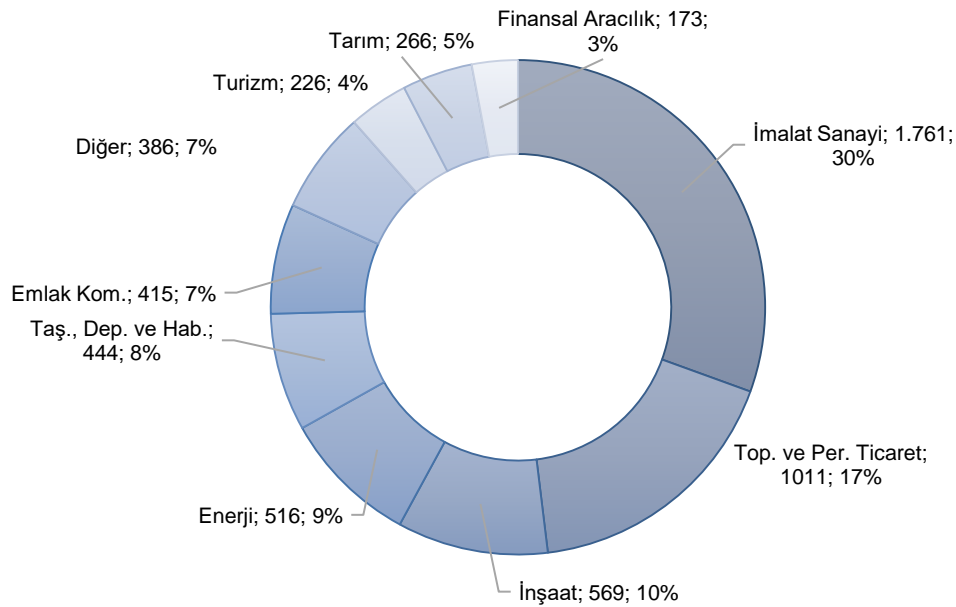
şirketlerine, 2,2 milyar TL'si faktoring şirketlerine ve 1,3 milyar TL'si de finansman şirketlerine aittir.

Tasfiye olunacak alacakların toplam kredilere oranı Eylül 2022 itibarıyla, bir önceki yıla göre 1,3 puan azalarak yüzde 2,7 oldu.

Ticari krediler 5,8 trilyon TL oldu

Ticari krediler yüzde 78 artarak 5.8 trilyon TL oldu. Ticari kredilerin toplam içindeki payı yüzde 81 düzeyinde gerçekleşti. Ticari krediler içinde imalat sanayii yüzde 30 ile en yüksek paya sahiptir. Payı yüzde 10 ve üzerinde olan diğer ana sektörler, toptan ve perakende ticaret ile inşaatır.

Sektör Bazında Ticari Krediler (Eylül 2022, milyar TL, pay, yüzde)



Eylül 2022 itibarıyla tasfiye olunacak alacak oranı en yüksek olan sektör; yüzde 5,8 ile inşaat sektörü oldu. Bu sektörü yüzde 5,7 ile enerji sektörü ve yüzde 4,4 ile turizm sektörü takip etti.

Bireysel krediler 1,3 trilyon TL'yi aştı

Bankalar ve banka dışı finansal kuruluşlar tarafından kullanılan bireysel krediler yüzde 42 artarak 1.389 milyar TL oldu.

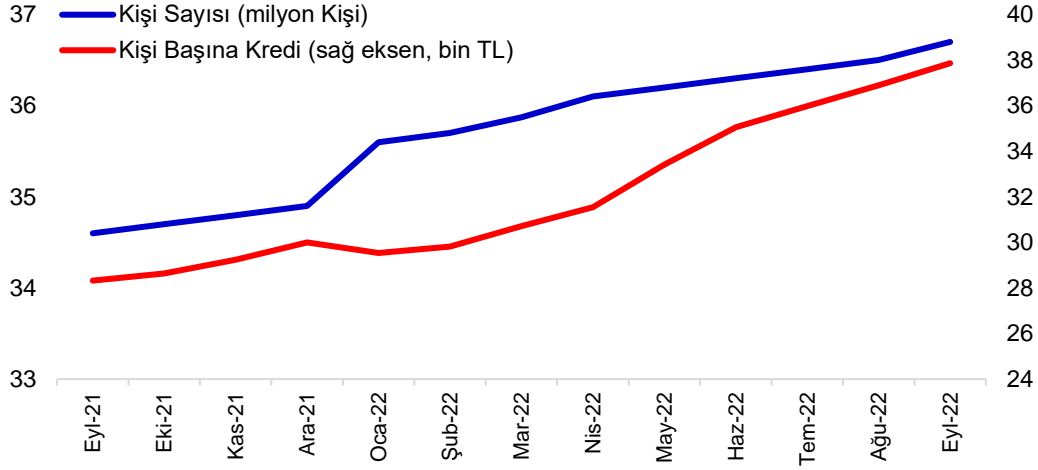
Bireysel kredilerin yüzde 43'ünü ihtiyaç kredileri, yüzde 26'sını konut kredileri, yüzde 25'ini kredi kartları ve yüzde 6'sını taşıt kredileri oluşturdu.

Bireysel kredilerde tasfiye olunacak alacak oranı bir önceki yıl ile benzer şekilde, yüzde 2,3 seviyesinde gerçekleşti.

Bireysel kredi kullanan müşterilerin³ sayısı 36,7 milyon oldu

Bireysel kredi kullanan kişi sayısı (takipteki krediler hariç) son bir yılda 2 milyon kişi artarak 36,7 milyon kişi olurken, ortalama kredi bakiyesi ise 38 bin TL düzeyinde gerçekleşti.


Bireysel Kredi Kullanan Kişi Sayısı ve Kişi Başına Kredi



İlk defa ihtiyaç kredisi kullananlar⁴

Eylül ayında **303 bin kişi** ilk defa kredi kartı, **113 bin kişi** tüketici kredisi kullanırken, konut kredisi kullanan kişi sayısı **12 bin** oldu. **187 bin** kişi ise ilk defa kredili mevduat hesabı kullandı.

Finansal Sistemden İlk Defa Kredi Kullanan Kişi Sayısı (Eylül 2022, bin kişi)



İstanbul, en yüksek bireysel kredi bakiyesi olan il

Eylül 2022 ayı itibarıyla İstanbul'da 465 milyar TL, Ankara'da 132 milyar TL ve İzmir'de 88 milyar TL tutarında bireysel kredi bulunuyor. Kilis, yüzde 50 ile son 12 ayda bireysel kredi bakiyesi en çok artan il oldu. Kişi başına ortalama bireysel kredi (kredi kartı dahil) toplam bakiyesi en yüksek iller ise sırasıyla, İzmir, Ankara ve Tekirdağ oldu.

³ Tekil kişi sayısını göstermektedir. Bir kişinin birden fazla bireysel kredisi olması durumunda da ilgili kişi bir kez sayılmaktadır.

⁴ Tekilleştirilmiş toplam rakamdır.