

# Risk Merkezi Aylık Bülteni

Ekim 2017

Sayı: 26

*Aralık 2017*



Açıklamalar	2
<b>I. Krediler/Tasfiye Olunacak Alacaklar</b>	
Bankalar, Finansman Şirketleri, Faktoring Şirketleri ve Finansal Kiralama Şirketleri Tarafından Bildirimi Yapılan Nakit Krediler ve Tasfiye Olunacak Alacaklar	3
Bankalar, Finansman Şirketleri, Faktoring Şirketleri ve Finansal Kiralama Şirketleri Tarafından Bildirimi Yapılan Nakit Krediler ve Tasfiye Olunacak Alacaklar	4
Bankalar Tarafından Bildirimi Yapılan Nakit Krediler ve Tasfiye Olunacak Alacaklar	5
Finansman Şirketleri Tarafından Bildirimi Yapılan Nakit Krediler ve Tasfiye Olunacak Alacaklar	6
Faktoring Şirketleri Tarafından Bildirimi Yapılan Nakit Krediler ve Tasfiye Olunacak Alacaklar	7
Finansal Kiralama Şirketleri Tarafından Bildirimi Yapılan Nakit Krediler ve Tasfiye Olunacak Alacaklar	8
Nakit Krediler Sektörel Bazda	9
Nakit Krediler Sektörel Bazda	10
<b>II. Bireysel Krediler</b>	
Bireysel Krediler Nakit Krediler ve Kişi Sayısı	11
Bireysel Krediler Tasfiye Olunacak Alacaklar ve Tasfiye Olunacak Alacaklar/Bireysel Krediler	12
Bireysel Krediler	13
Bireysel Krediler - İl Analizi	14
Bireysel Kredi Kartı	15
Bireysel Kredi Kartı - İl Analizi	16
Bireysel Kredi Kartı Limit Aralıklarına Göre Doluluk Oranları, Kişi Sayısı ve Risk Dağılımları	17
Konut Kredisi	18
Konut Kredisi - İl Analizi	19
Taahhüt Kredisi	20
Taahhüt Kredisi - İl Analizi	21
İhtiyaç ve Diğer Krediler	22
İhtiyaç ve Diğer Krediler - İl Analizi	23
Finansal Sisteme Yeni Giren Kişi Sayısı	24
Bireysel Kredi ve Bireysel Kredi Kartı Borcunu Ödememiş Kişi Sayısı	25
<b>III. Çekler</b>	
Bankalara İbrahim Edilen ve Karşılıksız İşlemi Yapılan Çek Adedi	26
Bankalara İbrahim Edilen ve Karşılıksız İşlemi Yapılan Çek Adedi	27
Bankalara İbrahim Edilen ve Karşılıksız İşlemi Yapılan Çek Tutarı	28
Bankalara İbrahim Edilen ve Karşılıksız İşlemi Yapılan Çek Tutarı	29
Tutar Aralıklarına Göre Bankalara İbrahim Edilen Çekler	30
İlk Kez Çek Keşide Eden ve Karşılıksız İşlemi Yapılmış Çeki Bulunan Keşideci Sayısı	31
Karşılıksız İşlemi Yapılmış Çeki Bulunan Keşidecilerin Geçmiş Dönemlere İlişkin Durumu	32
Bankalara İbrahim Edilen Çeklerin Ödenme Sürelerine Göre Dağılımı	33
Karşılıksız İşlemi Yapıldıktan Sonra Ödenen Çek Sayısının Ödenme Sürelerine Göre Dağılımı	34
<b>IV. Senetler</b>	
Protesto Edilen Senet Adet ve Tutarı	35
<b>V. Grafikler ve Tablolar</b>	36



## Açıklamalar

- Bülten, 5411 sayılı Bankacılık Kanunu'nun Ek 1'inci maddesi çerçevesinde Türkiye Bankalar Birliği Risk Merkezi üyeleri tarafından bildirilen Kredi Limit-Kredi Risk-Tasfiye Olunacak Alacaklar, Karşılıksız İşlemi Yapılan Çek ve Karşılıksız İşlemi Yapıldıktan Sonra Ödenen Çek, Ödenen Çek, Protestolu Senet, Bireysel Nitelikli Kredi ve Kredi Kartı bilgileri kullanılarak, kamuoyunu bilgilendirme amacı ile hazırlanmıştır.

- Genel olarak, bültende yer alan bilgiler, üyelerin bildirimlerine göre güncellenebilmektedir.

- Bülten'in herhangi bir sayısında yer alan dönemsel bir bilgi, takip eden sayılarda çeşitli sebeplerle meydana gelecek güncellemeler sonucunda değişikliğe uğrayabilir.

- Bilgiler aylık dönemler itibarıyla paylaşılmaktadır.

- Tutar alanları TL cinsindedir.

- Kişi sayıları, ilgili kısımda tekil kişi sayısıdır.

- Bülten içerisinde yer verilmiş olan il bilgisi, ilgili kredinin kullanıldığı şubenin bulunduğu il bilgisini göstermektedir.

*Türkiye Bankalar Birliği Risk Merkezi, bu bültende yer alan bilgilerin yanlışsız olması için gerekli özeni göstermiş olmakla birlikte, bunların doğruluğuna ilişkin bir garanti vermemekte, ayrıca bilgi amaçlı yayınlanmakta olan bu bilgilerin kullanımından dolayı herhangi bir sorumluluk kabul etmemektedir.*

*Bültendeki bilgiler, kaynak gösterilmek suretiyle izinsiz yayımlanabilir, ancak bu bilgilerin ticari amaçlarla kullanımı TBB Risk Merkezinin yazılı iznine tabidir.*

**Bankalar, Finansman Şirketleri, Faktoring Şirketleri ve Finansal Kiralama  
Şirketleri Tarafından Bildirimi Yapılan Nakit Krediler ve Tasfiye Olunacak Alacaklar <sup>(1)</sup>**



Dönem	Nakit Krediler <sup>(2)</sup> ( Milyar TL )				
	(Tablo 1.1)				
	Bankalar	Finansman Şirketleri	Faktoring Şirketleri	Finansal Kiralama Şirketleri	Toplam
2016-10	1.651	26	22	37	1.735
2016-11	1.725	27	22	39	1.814
2016-12	1.749	28	23	40	1.841
2017-01	1.828	28	23	43	1.922
2017-02	1.809	27	24	41	1.901
2017-03	1.850	28	25	42	1.945
2017-04	1.878	28	25	42	1.972
2017-05	1.911	28	25	42	2.007
2017-06	1.935	29	26	43	2.033
2017-07	1.959	30	27	44	2.059
2017-08	1.973	30	27	44	2.074
2017-09	2.010	30	28	45	2.114
2017-10	2.066	31	29	46	2.173

Dönem	Tasfiye Olunacak Alacaklar <sup>(2)</sup> ( Milyar TL )				
	(Tablo 1.2)				
	Bankalar	Finansman Şirketleri	Faktoring Şirketleri	Finansal Kiralama Şirketleri	Toplam
2016-10	60,6	1,0	1,7	2,7	66,1
2016-11	61,2	1,1	1,7	2,8	66,8
2016-12	62,4	0,9	1,5	2,9	67,7
2017-01	63,9	1,0	1,6	3,0	69,4
2017-02	64,9	0,9	1,6	2,9	70,2
2017-03	65,5	0,9	1,5	2,9	70,8
2017-04	66,2	0,9	1,5	2,9	71,6
2017-05	67,1	0,9	1,5	2,8	72,3
2017-06	65,4	0,9	1,5	2,6	70,4
2017-07	66,2	0,9	1,5	2,6	71,2
2017-08	67,1	1,0	1,5	2,6	72,1
2017-09	67,1	1,0	1,5	2,6	72,2
2017-10	67,9	1,0	1,5	2,7	73,1

Dönem	Tasfiye Olunacak Alacaklar / Krediler <sup>(3)</sup> (%)				
	(Tablo 1.3)				
	Bankalar	Finansman Şirketleri	Faktoring Şirketleri	Finansal Kiralama Şirketleri	Toplam
2016-10	3,5	3,8	7,2	6,9	3,7
2016-11	3,4	3,8	7,1	6,8	3,6
2016-12	3,4	3,0	6,3	6,7	3,5
2017-01	3,4	3,3	6,4	6,4	3,5
2017-02	3,5	3,2	6,1	6,6	3,6
2017-03	3,4	3,2	5,9	6,4	3,5
2017-04	3,4	3,1	5,9	6,6	3,5
2017-05	3,4	3,1	5,7	6,1	3,5
2017-06	3,3	3,0	5,4	5,6	3,3
2017-07	3,3	3,1	5,3	5,5	3,3
2017-08	3,3	3,1	5,1	5,5	3,4
2017-09	3,2	3,3	5,0	5,4	3,3
2017-10	3,2	3,1	5,0	5,4	3,3

(1) Nakit Krediler ve Tasfiye Olunacak Alacaklar, bankalarca, finansman şirketlerince, faktoring şirketlerince ve finansal kiralama şirketlerince vergi kimlik numarası/T.C. Kimlik numarası bulunan gerçek ve tüzel kişilere kullanılan kredi ve fonlar (gerçek veya tüzel kişilerce yurtdışından kullanılan yurtiçi bankalar tarafından aracılık edilen krediler hariç) ile tasfiye olunacak alacaklar (20 TL ve üzeri) toplamından oluşmaktadır. Gerçek/tüzel kişi bazında bildirim yapılmayan ve tasfiye olunacak alacaklarda 20 TL altı olan gerçek/tüzel kişilere ilişkin bildirimler dahil değildir.

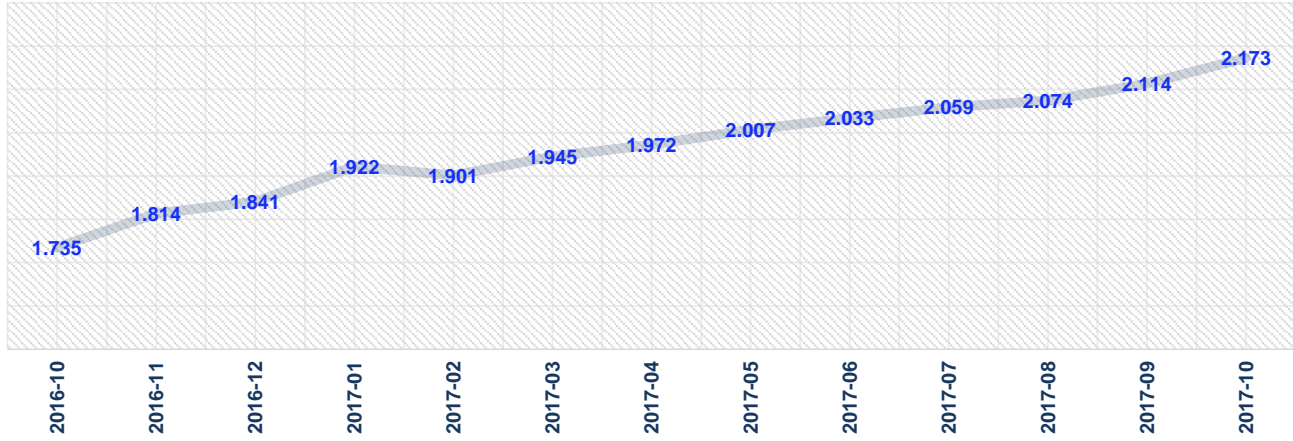
(2) Nakit Krediler ve Tasfiye Olunacak Alacaklar, 5411 sayılı Bankacılık Kanunu'nun Ek 1'inci maddesi çerçevesinde bankalarca, finansman şirketlerince, faktoring şirketlerince ve finansal kiralama şirketlerince yapılan bildirimlerden derlenmiş olup geçici rakamlardır. Nakit kredilere faiz reeskontu ve faiz tahakkuku dahildir.

(3) Krediler, Nakit Krediler ve Tasfiye Olunacak Alacaklar toplamından oluşmaktadır. Bu toplamın içerisinde bankaların yurtiçi yanısıra yurtdışı şubelerinden kullanılan krediler de yer almaktadır.

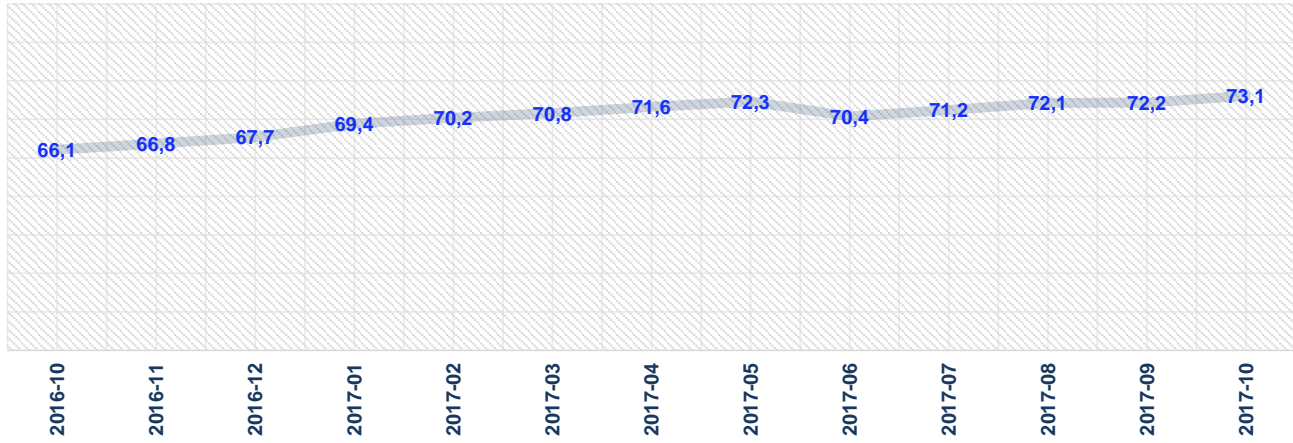
Bankalar, Finansman Şirketleri, Faktoring Şirketleri ve Finansal Kiralama  
Şirketleri Tarafından Bildirimi Yapılan Nakit Krediler ve Tasfiye Olunacak Alacaklar <sup>(1)</sup>



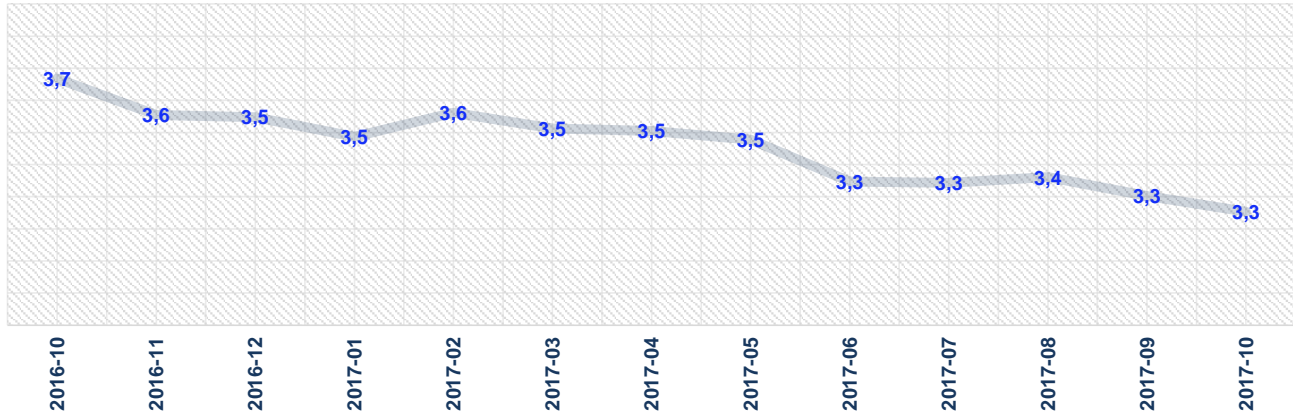
Nakit Krediler <sup>(2)</sup> (Milyar TL)  
Grafik 1.1



Tasfiye Olunacak Alacaklar <sup>(2)</sup> (Milyar TL)  
Grafik 1.2



Tasfiye Olunacak Alacaklar / Krediler <sup>(3)</sup> (%)  
Grafik 1.3



(1) Nakit Krediler ve Tasfiye Olunacak Alacaklar, bankalarca, finansman şirketlerince, faktoring şirketlerince ve finansal kiralama şirketlerince vergi kimlik numarası/T.C. Kimlik numarası bulunan gerçek ve tüzel kişilere kullanılan kredi ve fonlar (gerçek veya tüzel kişilerce yurtdışından kullanılan yurtiçi bankalar tarafından aracılık edilen krediler hariç) ile tasfiye olunacak alacaklar (20 TL ve üzeri) toplamından oluşmaktadır. Bu toplamın içerisinde bankaların yurtiçi yanısıra yurtdışı şubelerinden kullanılan krediler de dahildir. Gerçek/tüzel kişi bazında bildirim yapılmayan ve tasfiye olunacak alacaklarda 20 TL altı olan gerçek/tüzel kişilere ilişkin bildirimler dahil değildir.

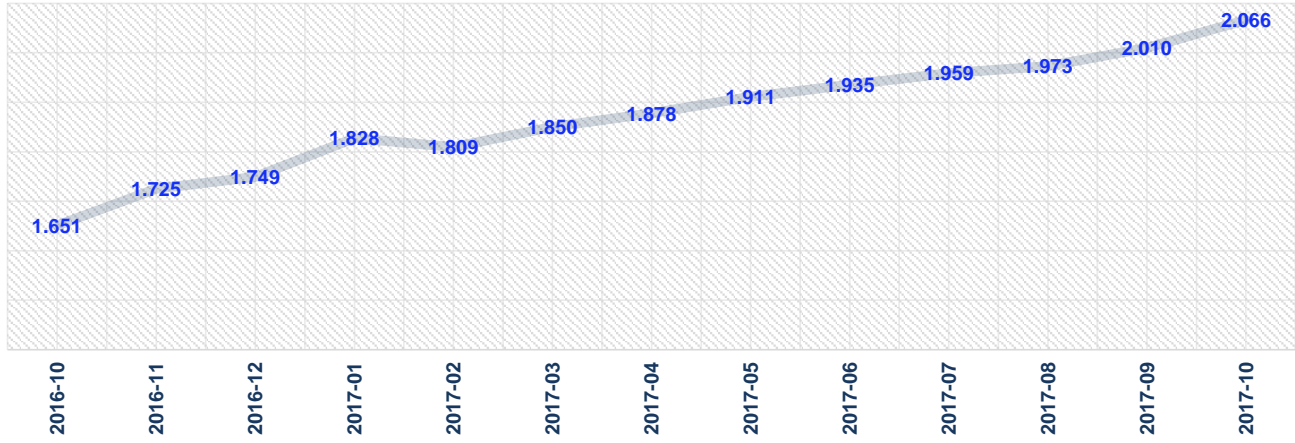
(2) Nakit Krediler ve Tasfiye Olunacak Alacaklar, 5411 sayılı Bankacılık Kanunu'nun Ek 1'inci maddesi çerçevesinde bankalarca, finansman şirketlerince, faktoring şirketlerince ve finansal kiralama şirketlerince yapılan bildirimlerden derlenmiş olup geçici rakamlardır. Nakit kredilere faiz reeskontu ve faiz tahakkuku dahildir.

(3) Krediler, Nakit Krediler ve Tasfiye Olunacak Alacaklar toplamından oluşmaktadır.

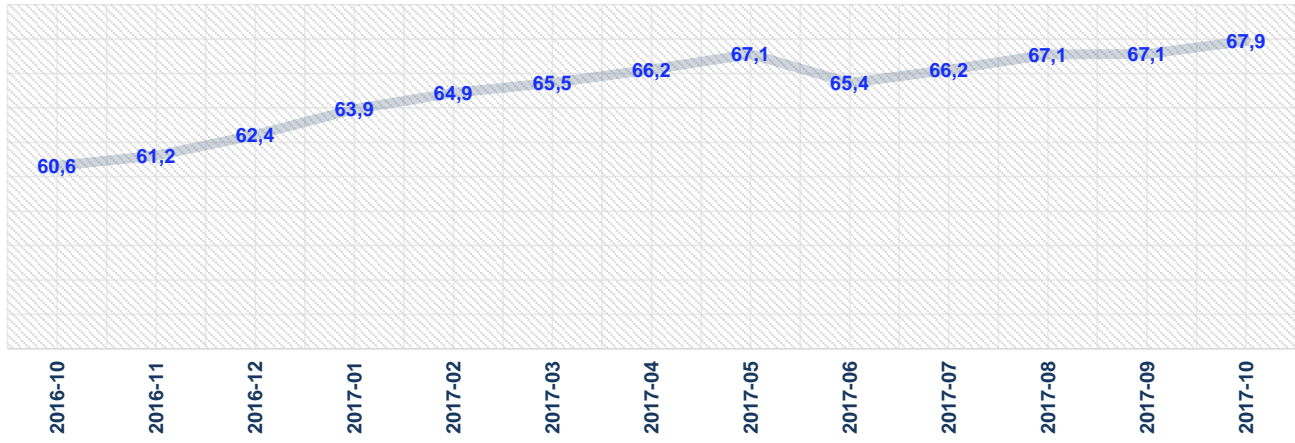
## Bankalar Tarafından Bildirimi Yapılan Nakit Krediler ve Tasfiye Olunacak Alacaklar <sup>(1)</sup>



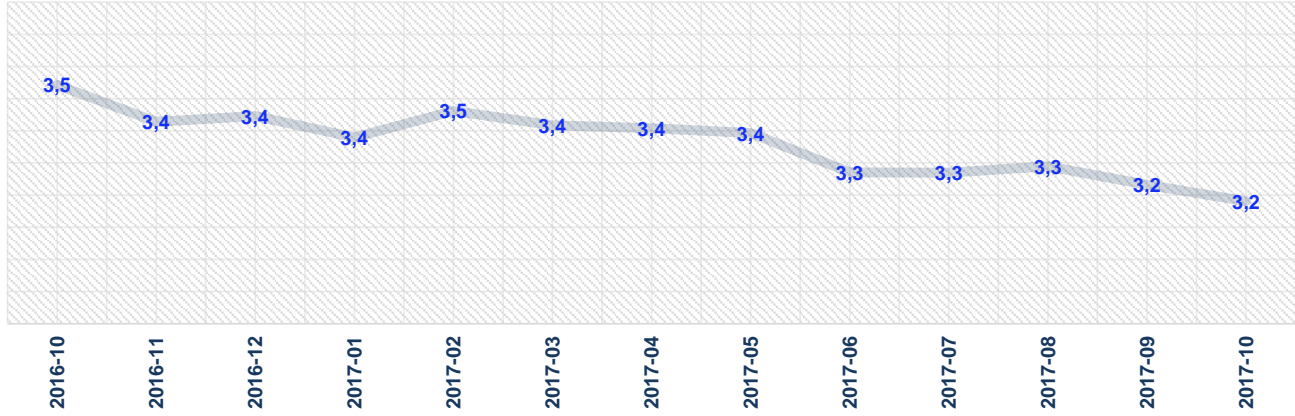
Nakit Krediler <sup>(2)</sup> (Milyar TL)  
Grafik 2.1



Tasfiye Olunacak Alacaklar <sup>(2)</sup> (Milyar TL)  
Grafik 2.2



Tasfiye Olunacak Alacaklar / Krediler <sup>(3)</sup> (%)  
Grafik 2.3



(1) Nakit Krediler ve Tasfiye Olunacak Alacaklar, bankalarca vergi kimlik numarası/T.C. Kimlik numarası bulunan gerçek ve tüzel kişilere kullanılan kredi ve fonlar (gerçek veya tüzel kişilerce yurtdışından kullanılan yurtiçi bankalar tarafından aracılık edilen krediler hariç) ile tasfiye olunacak alacaklar (20 TL ve üzeri) toplamından oluşmaktadır. Gerçek/tüzel kişi bazında bildirim yapılmayan ve tasfiye olunacak alacaklarda 20 TL altı olan gerçek/tüzel kişilere ilişkin bildirimler dahil değildir. Bu toplamın içerisinde bankaların yurtiçi yanısıra yurtdışı şubelerinden kullanılan krediler de yer almaktadır.

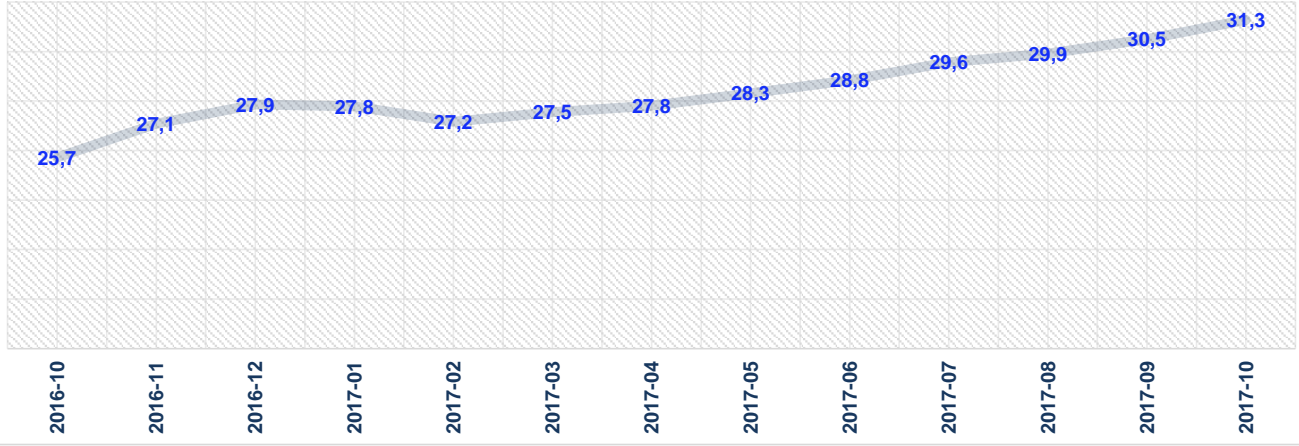
(2) Nakit Krediler ve Tasfiye Olunacak Alacaklar, 5411 sayılı Bankacılık Kanunu'nun Ek 1'inci maddesi çerçevesinde bankalarca yapılan bildirimlerden derlenmiş olup geçici rakamlardır. Nakit kredilere faiz reeskontu ve faiz tahakkuku dahildir.

(3) Krediler, Nakit Krediler ve Tasfiye Olunacak Alacaklar toplamından oluşmaktadır.

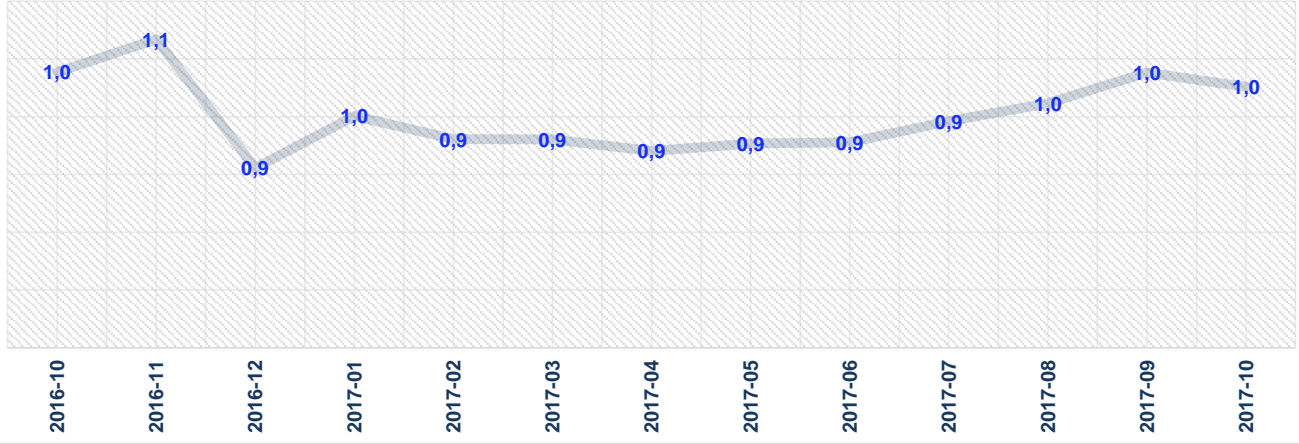
Finansman Şirketleri Tarafından Bildirimi Yapılan Nakit Krediler ve Tasfiye Olunacak Alacaklar<sup>(1)</sup>



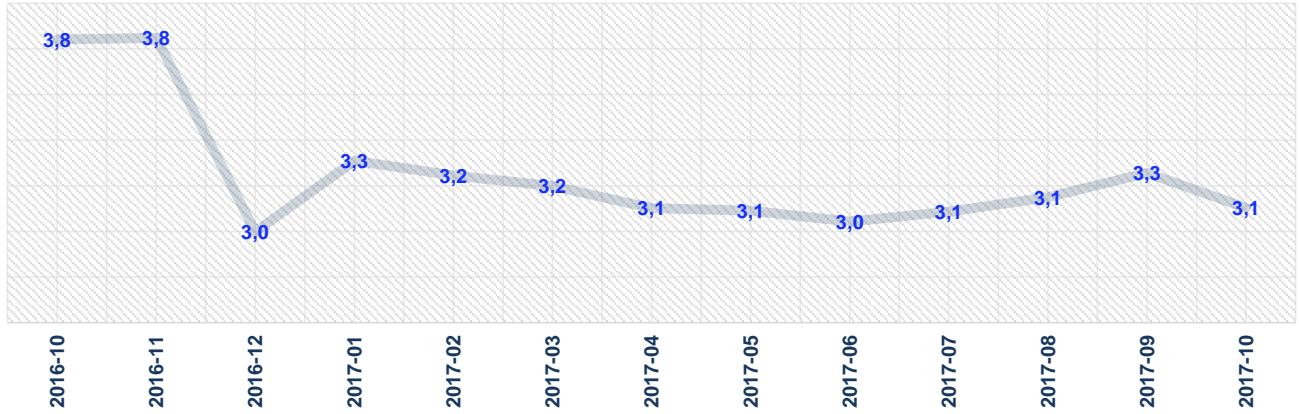
Nakit Krediler <sup>(2)(4)</sup> (Milyar TL)  
Grafik 3.1



Tasfiye Olunacak Alacaklar <sup>(2)</sup> (Milyar TL)  
Grafik 3.2



Tasfiye Olunacak Alacaklar / Krediler <sup>(3)</sup> (%)  
Grafik 3.3



(1) Nakit Krediler ve Tasfiye Olunacak Alacaklar, finansman şirketlerince T.C. Kimlik numarası bulunan gerçek kişilere kullanılan krediler ile tasfiye olunacak alacaklar (20 TL ve üzeri) toplamından oluşmaktadır. Gerçek kişi bazında bildirim yapılmayan ve tasfiye olunacak alacaklarda 20 TL altı olan gerçek kişilere ilişkin bildirimler dahil değildir.

(2) Nakit Krediler ve Tasfiye Olunacak Alacaklar, 5411 sayılı Bankacılık Kanunu'nun Ek 1'inci maddesi çerçevesinde finansman şirketlerince yapılan bildirimlerden derlenmiş olup geçici rakamlardır. Nakit kredilere faiz reeskontu ve faiz tahakkuku dahildir.

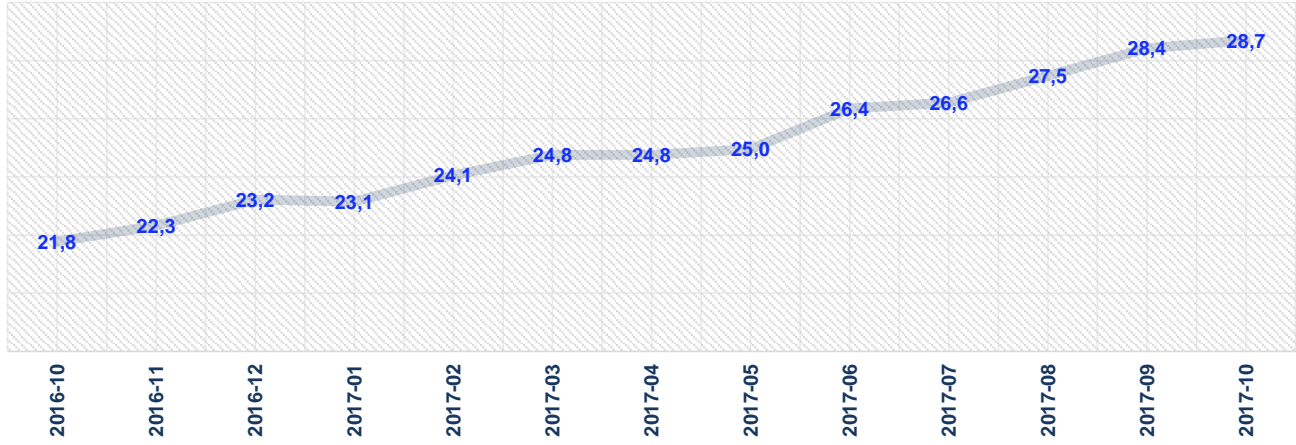
(3) Krediler, Nakit Krediler ve Tasfiye Olunacak Alacaklar toplamından oluşmaktadır.

(4) Temmuz 2016 dönemi nakit krediler tutarında meydana gelen azalış bir üyemizin bildirim yapmamasından kaynaklanmaktadır.

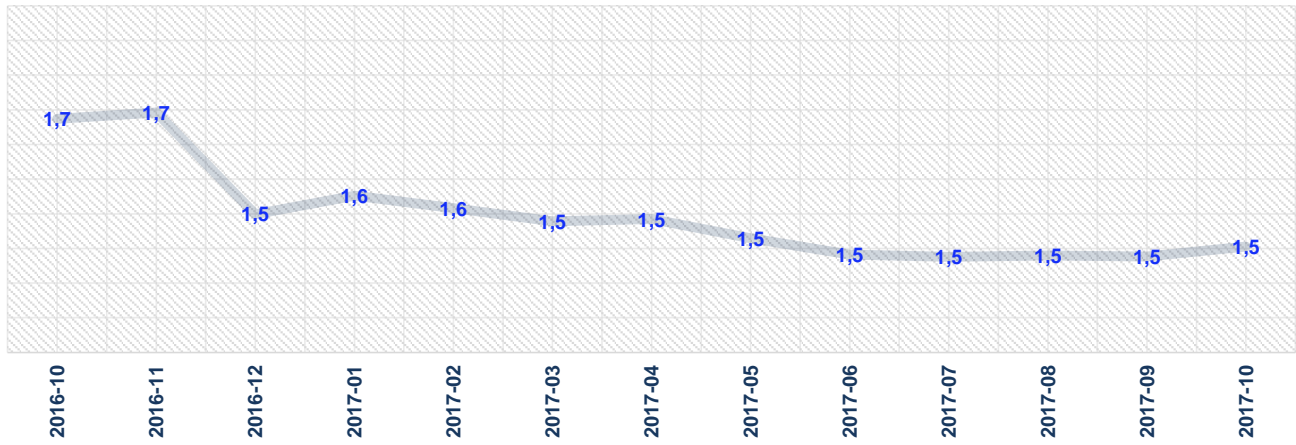
## Faktoring Şirketleri Tarafından Bildirimi Yapılan Nakit Krediler ve Tasfiye Olunacak Alacaklar<sup>(1)</sup>



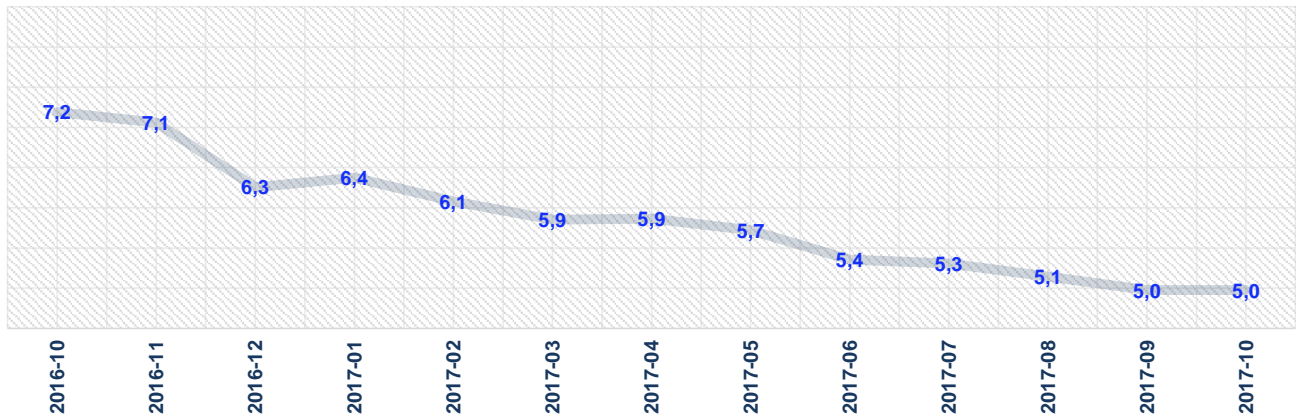
Nakit Krediler <sup>(2)</sup> (Milyar TL)  
Grafik 4.1



Tasfiye Olunacak Alacaklar <sup>(2)</sup> (Milyar TL)  
Grafik 4.2



Tasfiye Olunacak Alacaklar / Krediler <sup>(3)</sup> (%)  
Grafik 4.3



(1) Nakit Krediler ve Tasfiye Olunacak Alacaklar, faktoring şirketlerince vergi kimlik numarası/T.C. Kimlik numarası bulunan gerçek ve tüzel kişilere kullanılan krediler ile tasfiye olunacak alacaklar (20 TL ve üzeri) toplamından oluşmaktadır. Gerçek/tüzel kişi bazında bildirim yapılmayan ve tasfiye olunacak alacaklarda 20 TL altı olan gerçek/tüzel kişilere ilişkin bildirimler dahil değildir.

(2) Nakit Krediler ve Tasfiye Olunacak Alacaklar, 5411 sayılı Bankacılık Kanunu'nun Ek 1'inci maddesi çerçevesinde faktoring şirketlerince yapılan bildirimlerden derlenmiş olup geçici rakamlardır. Nakit kredilere faiz reeskontu ve faiz tahakkuku dahildir.

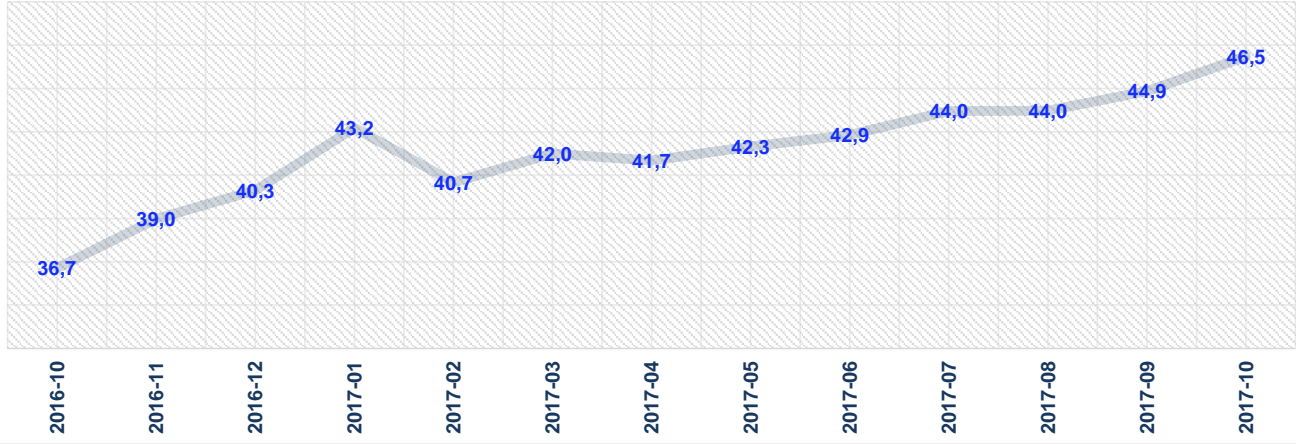
(3) Krediler, Nakit Krediler ve Tasfiye Olunacak Alacaklar toplamından oluşmaktadır.



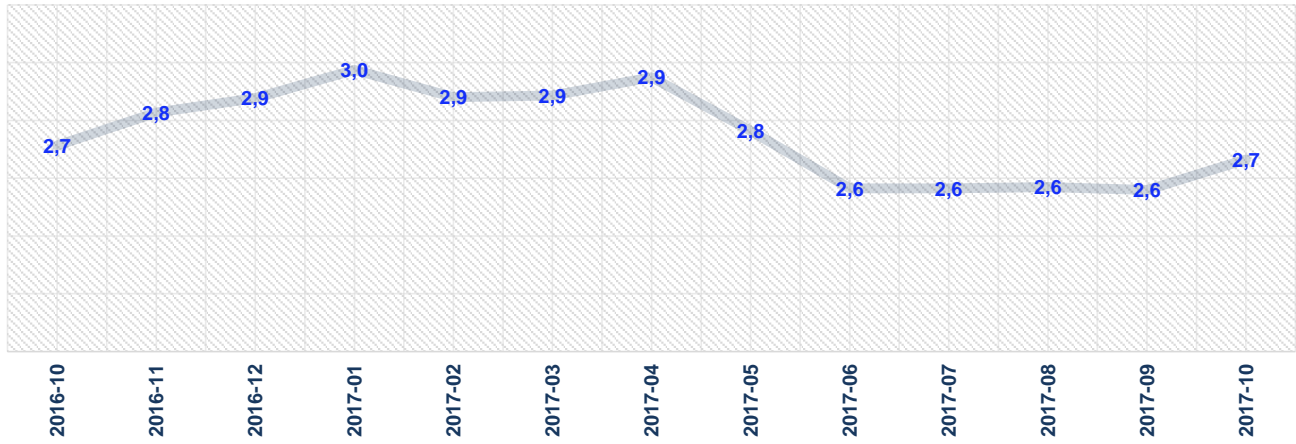
## Finansal Kiralama Şirketleri Tarafından Bildirimi Yapılan Nakit Krediler ve Tasfiye Olunacak Alacaklar<sup>(1)</sup>



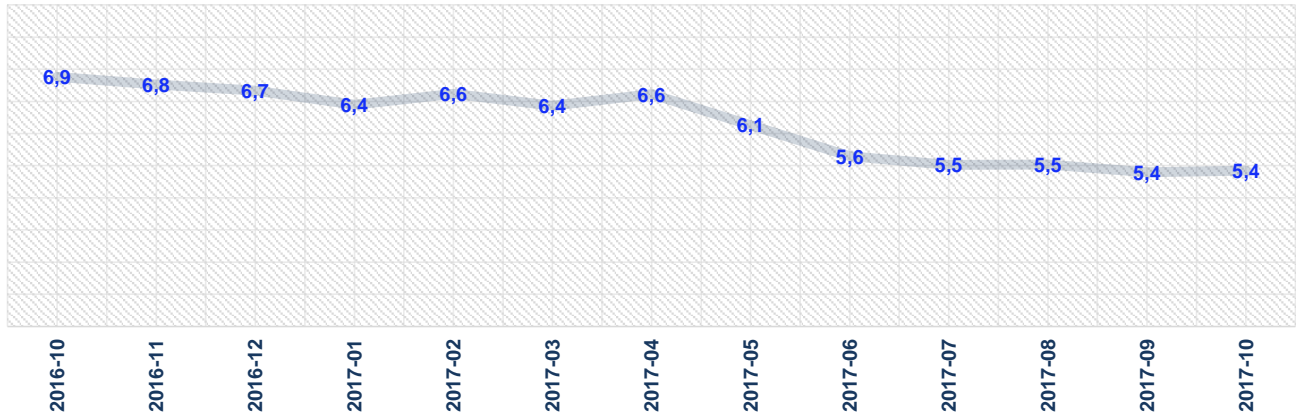
Nakit Krediler <sup>(2)</sup> (Milyar TL)  
Grafik 5.1



Tasfiye Olunacak Alacaklar <sup>(2)</sup> (Milyar TL)  
Grafik 5.2



Tasfiye Olunacak Alacaklar / Krediler <sup>(3)</sup> (%)  
Grafik 5.3



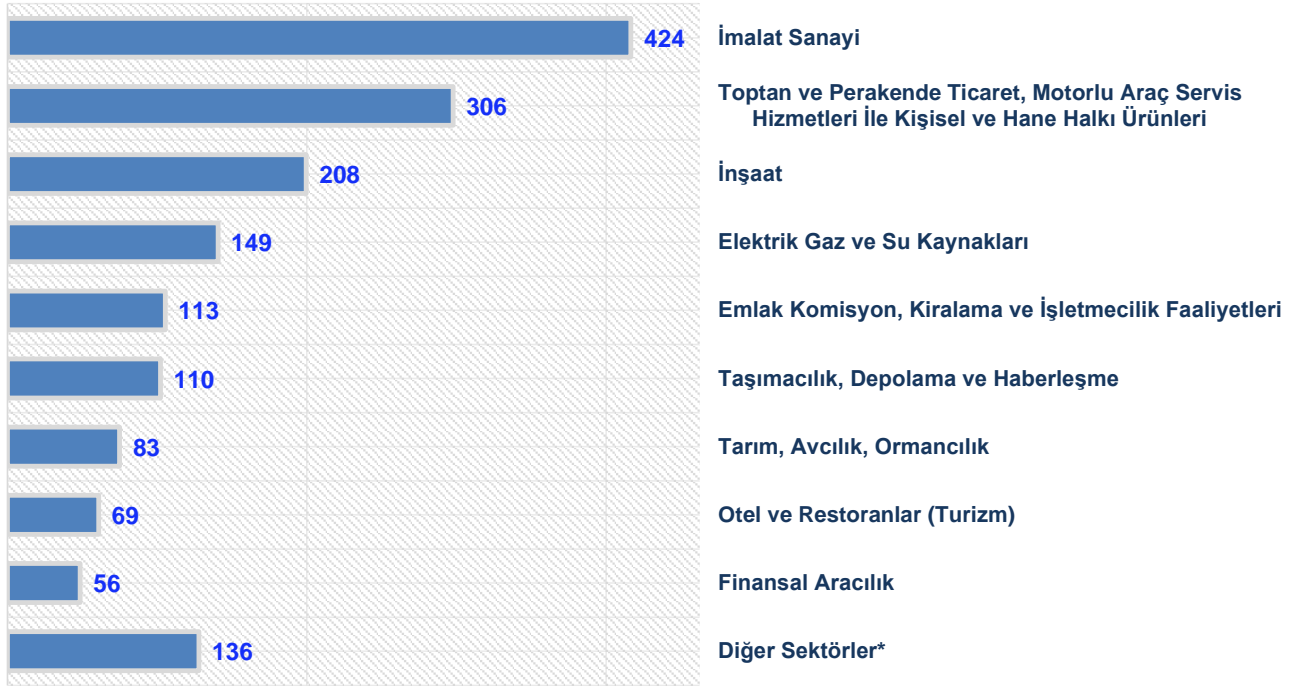
(1) Nakit Krediler ve Tasfiye Olunacak Alacaklar, finansal kiralama şirketlerince vergi kimlik numarası/T.C. Kimlik numarası bulunan gerçek ve tüzel kişilere kullanılan krediler ile tasfiye olunacak alacaklar (20 TL ve üzeri) toplamından oluşmaktadır. Gerçek/tüzel kişi bazında bildirim yapılmayan ve tasfiye olunacak alacaklarda 20 TL altı olan gerçek/tüzel kişilere ilişkin bildirimler dahil değildir.

(2) Nakit Krediler ve Tasfiye Olunacak Alacaklar, 5411 sayılı Bankacılık Kanunu'nun Ek 1'inci maddesi çerçevesinde finansal kiralama şirketlerince yapılan bildirimlerden derlenmiş olup geçici rakamlardır. Nakit kredilere faiz reeskontu ve faiz tahakkuku dahildir.

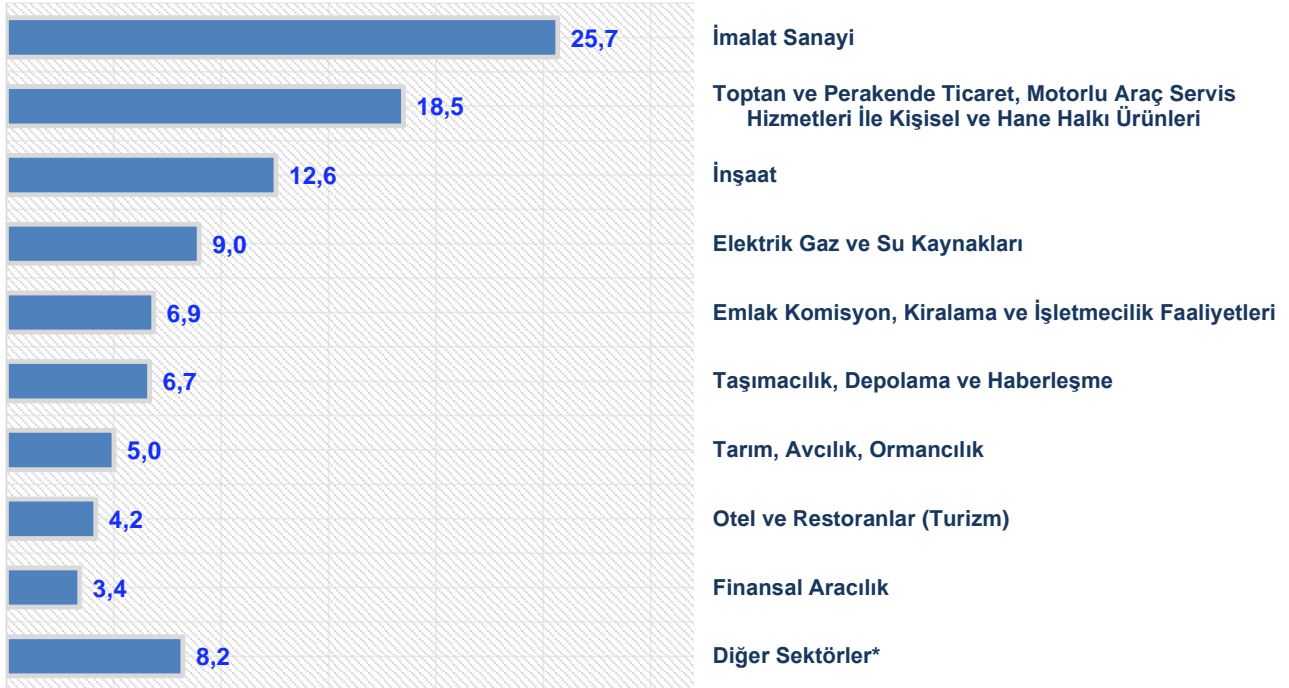
(3) Krediler, Nakit Krediler ve Tasfiye Olunacak Alacaklar toplamından oluşmaktadır.

## Nakit Krediler<sup>(1)</sup> Sektörel Bazda (2017-10 İtibari İle)

Sektör Bazında Nakit Krediler <sup>(2)</sup> (Milyar TL)  
Grafik 6.1



Sektörler Bazında Nakit Krediler Payı (%)  
Grafik 6.2



(1) Nakit Krediler, bankalarca, faktoring şirketlerince ve finansal kiralama şirketlerince vergi kimlik numarası/T.C. Kimlik numarası bulunan gerçek ve tüzel kişilere kullanılan kredi ve fonlardan (gerçek veya tüzel kişilerce yurtdışından kullanılan yurtiçi bankalar tarafından aracılık edilen krediler hariç) oluşmaktadır. Nakit kredilere, bireysel krediler (konut, taşıt, ihtiyaç-diğer ve bireysel kredi kartı) dahil değildir.

(2) Nakit Krediler, 5411 sayılı Bankacılık Kanunu'nun Ek 1'inci maddesi çerçevesinde bankalarca, faktoring şirketlerince ve finansal kiralama şirketlerince yapılan bildirimlerden derlenmiş olup geçici rakamlardır. Nakit kredilere faiz reeskontu ve faiz tahakkuku dahildir.

\* Diğer sektörler: Savunma ve Kamu Yönetimi - Zorunlu Sosyal Güvenlik Kurumları, Madencilik ve Taşocakçılığı, Diğer Toplumsal Sosyal ve Kişisel Hizmetler, Sağlık ve Sosyal Hizmetler, Balıkçılık, İşçi Çalıştıran Özel Kişiler, Uluslararası Örgüt ve Kuruluşlar, Eğitim sektörlerinin toplamını göstermektedir.

## Nakit Krediler<sup>(1)</sup> Sektörel Bazda (2017-10 İtibari İle)


Tasfiye Olunacak Alacaklar / Krediler <sup>(2)</sup> (%)  
Grafik 7.1



Son 12 Ay Nakit Krediler<sup>(3)</sup> Büyüme Oranları (%)  
Grafik 7.2



Son 12 Ay Tasfiye Olunacak Alacaklar<sup>(3)</sup> Tutarı Değişim Oranı (%)  
Grafik 7.3



(1) Nakit Krediler, bankalarca, faktoring şirketlerince ve finansal kiralama şirketlerince vergi kimlik numarası/T.C. Kimlik numarası bulunan gerçek ve tüzel kişilere kullanılan kredi ve fonlardan (gerçek veya tüzel kişilerce yurtdışından kullanılan yurtiçi bankalar tarafından aracılık edilen krediler hariç) oluşmaktadır. Nakit kredilere, bireysel krediler (konut, taşıt, ihtiyaç-diğer ve bireysel kredi kartı) dahil değildir.

(2) Krediler, Nakit Krediler ve Tasfiye Olunacak Alacaklar toplamından oluşmaktadır.

(3) Nakit Krediler ve Tasfiye Olunacak Alacaklar, 5411 sayılı Bankacılık Kanunu'nun Ek 1'inci maddesi çerçevesinde bankalarca, faktoring şirketlerince ve finansal kiralama şirketlerince yapılan bildirimlerden derlenmiş olup geçici rakamlardır. Nakit kredilere faiz reeskontu ve faiz tahakkuku dahildir.

\* Diğer sektörler: Savunma ve Kamu Yönetimi - Zorunlu Sosyal Güvenlik Kurumları, Madencilik ve Taşocakçılığı, Diğer Toplumsal Sosyal ve Kişisel Hizmetler, Sağlık ve Sosyal Hizmetler, Balıkçılık, İşçi Çalıştıran Özel Kişiler, Uluslararası Örgüt ve Kuruluşlar, Eğitim sektörlerinin toplamını göstermektedir.

Bireysel Krediler<sup>(1)</sup> - Nakit Kredi ve Kişi Sayısı

Dönem	Bireysel Krediler <sup>(1)</sup> - Nakit Kredi ve Kişi Sayısı					
	(Tablo 2.1)					
	Nakit Kredi <sup>(2)</sup> (Milyar TL)			Kişi Sayısı <sup>(3)</sup> (Bin Adet)		
	Banka	Finansman Şirketi ve Finansal Kiralama Şirketi	Toplam	Banka	Finansman Şirketi ve Finansal Kiralama Şirketi	Toplam
2016-10	413,6	25,7	439,5	26.331	2.009	26.777
2016-11	421,7	27,1	448,9	27.370	2.169	27.836
2016-12	427,7	27,9	455,7	27.563	2.346	28.066
2017-01	431,3	27,8	459,2	27.638	2.509	28.175
2017-02	434,6	27,2	461,9	27.782	2.698	28.367
2017-03	442,8	27,5	470,6	27.892	2.891	28.533
2017-04	449,4	27,8	477,4	27.990	3.012	28.670
2017-05	456,2	28,3	484,7	28.097	3.141	28.822
2017-06	460,4	28,8	489,4	28.243	3.271	28.998
2017-07	468,9	29,6	498,7	28.280	3.403	29.067
2017-08	476,7	29,9	506,8	28.371	3.530	29.192
2017-09	483,4	30,5	514,1	28.474	3.607	29.320
2017-10	487,2	31,3	518,7	28.603	3.725	29.479

Dönem	Konut Kredisi - Nakit Kredi ve Kişi Sayısı					
	(Tablo 2.2)					
	Nakit Kredi <sup>(2)</sup> (Milyar TL)			Kişi Sayısı <sup>(3)</sup> (Bin Adet)		
	Banka	Finansman Şirketi ve Finansal Kiralama Şirketi	Toplam	Banka	Finansman Şirketi ve Finansal Kiralama Şirketi	Toplam
2016-10	165,3	0,6	165,8	2.326	6	2.332
2016-11	168,5	0,6	169,1	2.347	6	2.353
2016-12	171,8	0,6	172,3	2.367	6	2.373
2017-01	173,6	0,6	174,2	2.379	6	2.385
2017-02	175,9	0,6	176,5	2.396	6	2.401
2017-03	180,7	0,6	181,2	2.417	6	2.423
2017-04	184,1	0,6	184,6	2.435	6	2.440
2017-05	186,5	0,5	187,1	2.451	5	2.456
2017-06	188,5	0,6	189,0	2.460	5	2.465
2017-07	189,4	0,6	190,0	2.442	5	2.447
2017-08	191,5	0,6	192,1	2.458	5	2.463
2017-09	193,6	0,6	194,2	2.474	6	2.479
2017-10	195,3	0,6	195,9	2.485	6	2.490

Dönem	Taahhüt Kredisi - Nakit Kredi ve Kişi Sayısı					
	(Tablo 2.3)					
	Nakit Kredi <sup>(2)</sup> (Milyar TL)			Kişi Sayısı <sup>(3)</sup> (Bin Adet)		
	Banka	Finansman Şirketi	Toplam	Banka	Finansman Şirketi	Toplam
2016-10	6,4	23,4	29,7	269	543	801
2016-11	6,6	24,5	31,1	272	553	813
2016-12	6,8	25,0	31,8	273	553	815
2017-01	6,7	24,7	31,4	270	548	807
2017-02	6,6	23,8	30,4	268	542	799
2017-03	6,6	23,9	30,4	265	538	792
2017-04	6,6	23,9	30,5	262	534	786
2017-05	6,6	24,2	30,8	261	530	781
2017-06	6,6	24,4	31,1	260	522	772
2017-07	6,7	24,9	31,6	260	520	770
2017-08	6,7	25,1	31,7	259	519	768
2017-09	6,6	25,5	32,1	257	515	762
2017-10	6,7	26,1	32,8	257	515	762

Dönem	İhtiyaç ve Diğer Krediler - Nakit Kredi ve Kişi Sayısı					
	(Tablo 2.4)					
	Nakit Kredi <sup>(2)</sup> (Milyar TL)			Kişi Sayısı <sup>(3)</sup> (Bin Adet)		
	Banka	Finansman Şirketi	Toplam	Banka	Finansman Şirketi	Toplam
2016-10	162,3	1,9	164,3	18.972	1.498	19.521
2016-11	165,3	2,2	167,5	20.916	1.652	21.499
2016-12	167,1	2,4	169,6	21.145	1.833	21.790
2017-01	168,5	2,7	171,2	21.214	2.006	21.919
2017-02	169,9	3,0	172,9	21.348	2.204	22.129
2017-03	173,2	3,3	176,5	21.422	2.404	22.286
2017-04	175,4	3,5	178,9	21.517	2.531	22.436
2017-05	178,6	3,8	182,3	21.638	2.668	22.618
2017-06	180,7	4,0	184,7	21.808	2.810	22.838
2017-07	186,0	4,3	190,3	21.556	2.947	22.639
2017-08	189,7	4,5	194,2	21.658	3.079	22.791
2017-09	193,3	4,6	197,9	21.774	3.162	22.941
2017-10	195,8	4,8	200,6	21.872	3.283	23.082

(1) Bireysel krediler, bankalarca, finansman şirketlerince ve finansal kiralama şirketlerince T.C. Kimlik numarası bulunan gerçek kişilere kullanılan konut kredisi, taahhüt kredisi, ihtiyaç-diğer krediler ve bireysel kredi kartı toplamından oluşmaktadır.

(2) Nakit Kredi, 5411 sayılı Bankacılık Kanunu'nun Ek 1'inci maddesi çerçevesinde bankalarca, finansman şirketlerince ve finansal kiralama şirketlerince yapılan bildirimlerden derlenmiş olup geçici rakamlardır Nakit kredilere faiz reeskontu ve faiz tahakkuku dahildir.

(3) Tekil kişi sayısını göstermektedir. Bir kişinin birden fazla kredisi olması durumunda da ilgili kişi bir kez sayılmaktadır.

Bireysel Krediler - Tasfiye Olunacak Alacaklar<sup>(1)</sup> ve Tasfiye Olunacak Alacaklar/Bireysel Krediler (%)



Dönem	Bireysel Krediler - Tasfiye Olunacak Alacaklar ve Tasfiye Olunacak Alacaklar/Bireysel Krediler (%)					
	(Tablo 3.1)					
	Tasfiye Olunacak Alacaklar <sup>(2)</sup> (Milyon TL)			Tasfiye Olunacak Alacaklar/Bireysel Krediler (%) <sup>(3)</sup>		
	Banka	Finansman Şirketi ve Finansal Kiralama Şirketi	Toplam	Banka	Finansman Şirketi ve Finansal Kiralama Şirketi	Toplam
2016-10	21.522	1.027	22.553	4,9	3,8	4,9
2016-11	21.194	1.084	22.282	4,8	3,8	4,7
2016-12	20.981	861	21.845	4,7	3,0	4,6
2017-01	21.314	951	22.267	4,7	3,3	4,6
2017-02	21.111	911	22.026	4,6	3,2	4,6
2017-03	21.159	910	22.073	4,6	3,2	4,5
2017-04	21.151	890	22.044	4,5	3,1	4,4
2017-05	21.268	903	22.174	4,5	3,1	4,4
2017-06	19.842	905	20.751	4,1	3,0	4,1
2017-07	20.057	942	21.002	4,1	3,1	4,0
2017-08	20.323	973	21.299	4,1	3,1	4,0
2017-09	19.768	1.026	20.798	3,9	3,3	3,9
2017-10	19.716	1.002	20.722	3,9	3,1	3,8

Dönem	Konut Kredisi - Tasfiye Olunacak Alacaklar ve Tasfiye Olunacak Alacaklar/Konut Kredileri (%)					
	(Tablo 3.2)					
	Tasfiye Olunacak Alacaklar <sup>(2)</sup> (Milyon TL)			Tasfiye Olunacak Alacaklar/Konut Kredileri (%) <sup>(4)</sup>		
	Banka	Finansman Şirketi ve Finansal Kiralama Şirketi	Toplam	Banka	Finansman Şirketi ve Finansal Kiralama Şirketi	Toplam
2016-10	816	21	837	0,5	3,6	0,5
2016-11	821	22	843	0,5	3,7	0,5
2016-12	834	21	855	0,5	3,5	0,5
2017-01	882	20	901	0,5	3,3	0,5
2017-02	883	22	905	0,5	3,7	0,5
2017-03	877	22	899	0,5	3,7	0,5
2017-04	874	22	897	0,5	3,9	0,5
2017-05	876	22	898	0,5	3,9	0,5
2017-06	868	23	891	0,5	4,0	0,5
2017-07	842	23	865	0,4	3,9	0,5
2017-08	843	24	867	0,4	4,1	0,4
2017-09	846	24	870	0,4	3,8	0,4
2017-10	845	24	869	0,4	3,7	0,4

Dönem	Taahhüt Kredisi - Tasfiye Olunacak Alacaklar ve Tasfiye Olunacak Alacaklar/Taahhüt Kredileri (%)					
	(Tablo 3.3)					
	Tasfiye Olunacak Alacaklar <sup>(2)</sup> (Milyon TL)			Tasfiye Olunacak Alacaklar/Taahhüt Kredileri (%) <sup>(5)</sup>		
	Banka	Finansman Şirketi	Toplam	Banka	Finansman Şirketi	Toplam
2016-10	226	990	1.216	3,4	4,1	3,9
2016-11	222	1.041	1.263	3,3	4,1	3,9
2016-12	217	810	1.028	3,1	3,1	3,1
2017-01	219	889	1.109	3,2	3,5	3,4
2017-02	218	839	1.057	3,2	3,4	3,4
2017-03	215	825	1.040	3,2	3,3	3,3
2017-04	213	790	1.003	3,1	3,2	3,2
2017-05	213	788	1.001	3,1	3,2	3,2
2017-06	206	773	979	3,0	3,1	3,1
2017-07	206	789	995	3,0	3,1	3,1
2017-08	206	796	1.002	3,0	3,1	3,1
2017-09	204	823	1.028	3,0	3,1	3,1
2017-10	203	765	968	2,9	2,8	2,9

Dönem	İhtiyaç ve Diğer Krediler - Tasfiye Olunacak Alacaklar ve Tasfiye Olunacak Alacaklar/İhtiyaç ve Diğer Krediler (%)					
	(Tablo 3.4)					
	Tasfiye Olunacak Alacaklar <sup>(2)</sup> (Milyon TL)			Tasfiye Olunacak Alacaklar/İhtiyaç ve Diğer Krediler (%) <sup>(6)</sup>		
	Banka	Finansman Şirketi	Toplam	Banka	Finansman Şirketi	Toplam
2016-10	11.662	19	11.681	6,7	1,0	6,6
2016-11	11.536	25	11.560	6,5	1,1	6,5
2016-12	11.430	33	11.463	6,4	1,3	6,3
2017-01	11.558	44	11.602	6,4	1,6	6,3
2017-02	11.425	54	11.479	6,3	1,8	6,2
2017-03	11.454	67	11.521	6,2	2,0	6,1
2017-04	11.442	81	11.524	6,1	2,3	6,1
2017-05	11.480	95	11.575	6,0	2,5	6,0
2017-06	10.999	113	11.112	5,7	2,7	5,7
2017-07	11.131	133	11.264	5,6	3,0	5,6
2017-08	11.282	157	11.438	5,6	3,4	5,6
2017-09	11.046	183	11.228	5,4	3,8	5,4
2017-10	11.142	217	11.359	5,4	4,3	5,4

(1) Bireysel krediler-tasfiye olunacak alacaklar, bankalarca, finansman şirketlerince ve finansal kiralama şirketlerince T.C. kimlik numarası bulunan gerçek kişilere kullanılan konut, taşıt, ihtiyaç ve diğer krediler ve bireysel kredi kartından kaynaklı tasfiye olunacak alacaklar (20 TL ve üzeri) toplamından oluşmaktadır.

(2) Tasfiye Olunacak Alacaklar, 5411 sayılı Bankacılık Kanunu'nun Ek 1'inci maddesi çerçevesinde bankalarca, finansman şirketlerince ve finansal kiralama şirketlerince yapılan bildirimlerden derlenmiş olup geçici rakamlardır.

(3) Tasfiye Olunacak Alacaklar / Bireysel Krediler oranı; Tasfiye Olunacak Alacaklar tutarının Bireysel Krediler ve Tasfiye olunacak alacaklar tutarının toplamına bölünmesi ile hesaplanmaktadır.

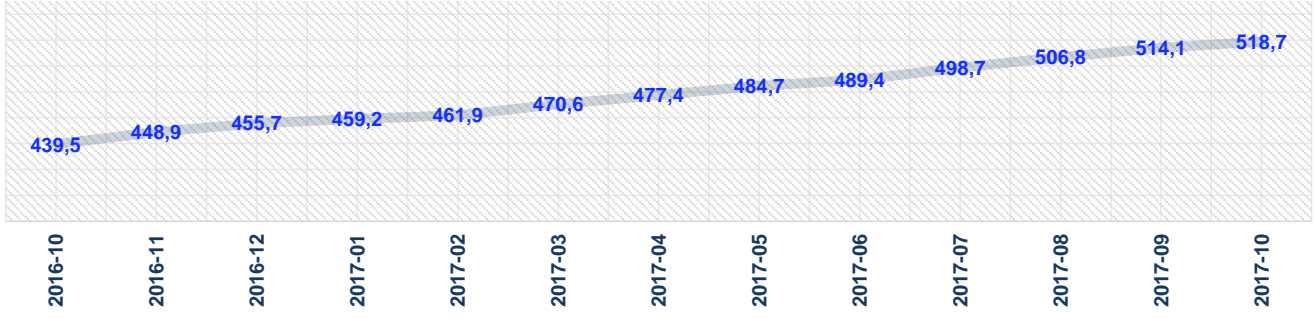
(4) Tasfiye Olunacak Alacaklar / Konut Kredileri oranı; Tasfiye Olunacak Alacaklar tutarının Konut Kredileri ve Tasfiye Olunacak Alacak tutarının toplamına bölünmesi ile hesaplanmaktadır.

(5) Tasfiye Olunacak Alacaklar / Taahhüt Kredileri oranı; Tasfiye Olunacak Alacaklar tutarının Taahhüt Kredisi ve Tasfiye Olunacak Alacak tutarının toplamına bölünmesi ile hesaplanmaktadır.

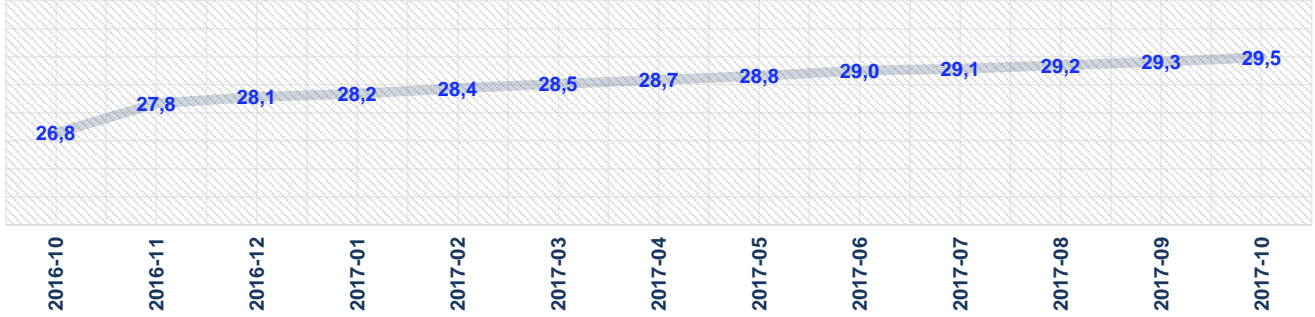
(6) Tasfiye Olunacak Alacaklar / İhtiyaç ve Diğer Krediler oranı; Tasfiye Olunacak Alacaklar tutarının İhtiyaç ve Diğer Krediler ve Tasfiye Olunacak Alacak tutarının toplamına bölünmesi ile hesaplanmaktadır.

## Bireysel Krediler<sup>(1)</sup>

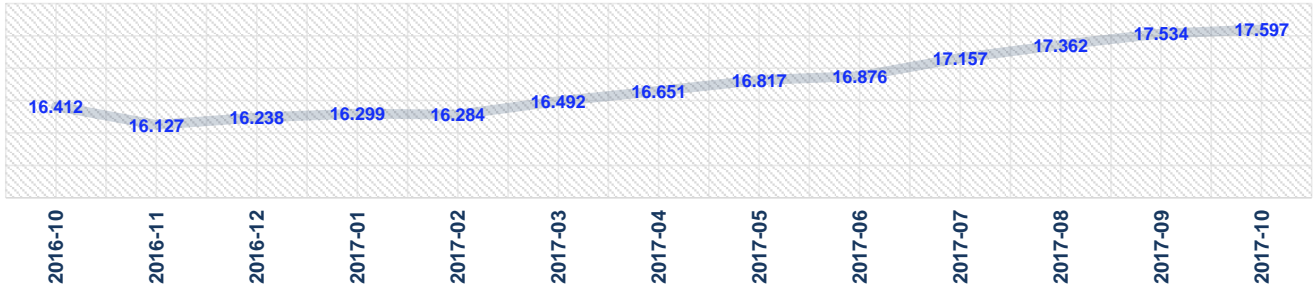
Bireysel Krediler <sup>(2)</sup> (Milyar TL)  
Grafik 8.1



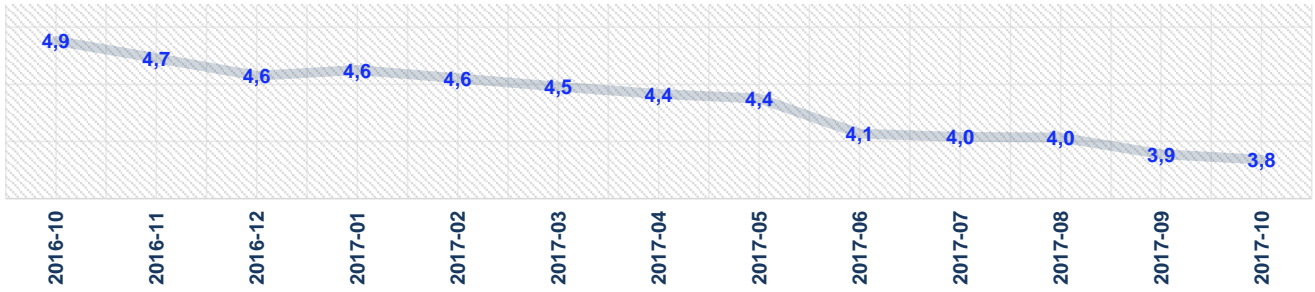
Bireysel Krediler Kişi Sayısı <sup>(3)</sup> (Milyon Kişi)  
Grafik 8.2



Kişi Başına Ortalama Bireysel Kredi Riski <sup>(4)</sup> (TL)  
Grafik 8.3



Tasfiye Olunacak Alacaklar / Bireysel Krediler <sup>(5)</sup> (%)  
Grafik 8.4



(1) Bireysel krediler, bankalarca, finansman şirketlerince ve finansal kiralama şirketlerince T.C. Kimlik numarası bulunan gerçek kişilere kullanılan konut kredisi, taşıt kredisi, ihtiyaç ve diğer krediler ve bireysel kredi kartı toplamından oluşmaktadır.

(2) Bireysel krediler, 5411 sayılı Bankacılık Kanunu'nun Ek 1'inci maddesi çerçevesinde bankalarca, finansman şirketlerince ve finansal kiralama şirketlerince yapılan bildirimlerden derlenmiş olup geçici rakamlardır. Bireysel kredilere faiz tahakkuku ve faiz reeskontları dahildir. Bu toplama, tasfiye olunacak alacaklar dahil değildir.


(3) Tekil kişi sayısını göstermektedir. Bir kişinin birden fazla bireysel kredisi olması durumunda da ilgili kişi bir kez sayılmaktadır.

(4) Bireysel krediler tutarının, bireysel krediler kişi sayısına bölünmesi ile hesaplanmıştır.

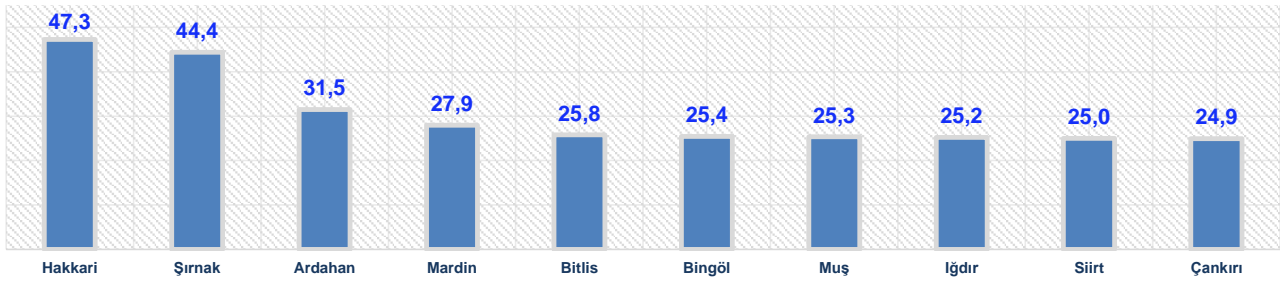
(5) Tasfiye Olunacak Alacaklar, bankalarca, finansman şirketlerince ve finansal kiralama şirketlerince T.C. kimlik numarası bulunan gerçek kişilere kullanılan konut kredisi, taşıt kredisi, ihtiyaç ve diğer krediler ve bireysel kredi kartından kaynaklı tasfiye olunacak alacaklar (20 TL ve üzeri) toplamından oluşmaktadır. Tasfiye Olunacak Alacaklar, 5411 sayılı Bankacılık Kanunu'nun Ek 1'inci maddesi çerçevesinde bankalarca, finansman şirketlerince ve finansal kiralama şirketlerince yapılan bildirimlerden derlenmiş olup geçici rakamlardır. Tasfiye Olunacak Alacaklar / Bireysel Krediler oranı ise; Tasfiye Olunacak Alacaklar tutarının Bireysel Krediler ve Tasfiye Olunacak Alacak tutarının toplamına bölünmesi ile hesaplanmaktadır.

## Bireysel Krediler<sup>(1)</sup> - İl<sup>(2)</sup> Analizi (2017-10 İtibari İle)

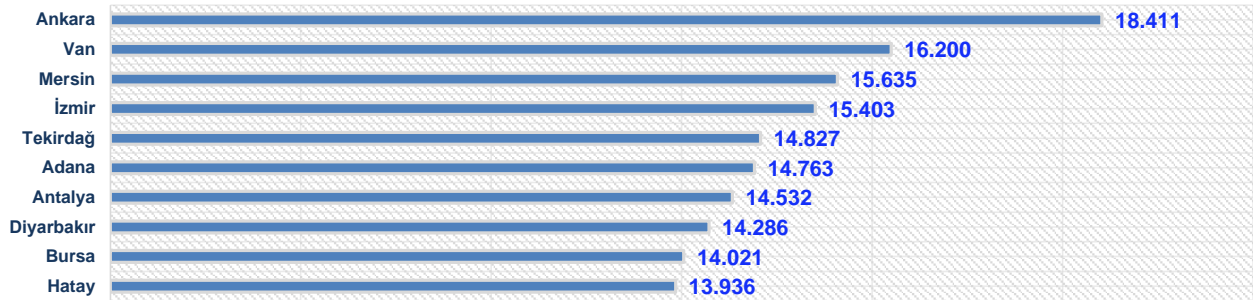
**Bireysel Kredi Riski En Yüksek On İl (Milyar TL)**  
Grafik 9.1



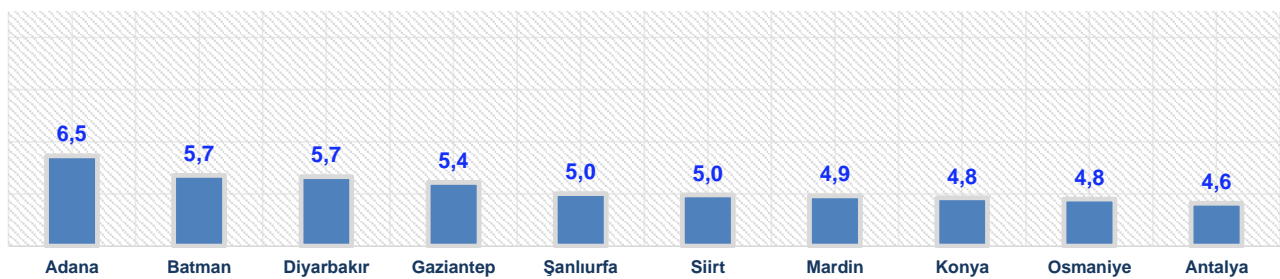
**Bireysel Kredi Riski Son 12 Ay İçerisinde En Hızlı Büyüyen On İl (%)**  
Grafik 9.2



**Kişi Başına Ortalama Bireysel Kredi Riski<sup>(3)</sup> En Yüksek On İl (TL)**  
Grafik 9.3



**Tasfiye Olunacak Alacaklar / Bireysel Krediler Oranı<sup>(4)</sup> En Yüksek On İl (%)**  
Grafik 9.4



(1) Bireysel krediler, bankalarca, finansman şirketlerince ve finansal kiralama şirketlerince T.C. Kimlik numarası bulunan gerçek kişilere kullanılan konut kredisi, taşıt kredisi, ihtiyaç ve diğer krediler ve bireysel kredi kartı toplamından oluşmaktadır. Bireysel krediler, 5411 sayılı Bankacılık Kanunu'nun Ek 1'inci maddesi çerçevesinde bankalarca, finansman şirketlerince ve finansal kiralama şirketlerince yapılan bildirimlerden derlenmiş olup geçici rakamlardır. Faiz reeskontu ve faiz tahakkuku dahildir.

(2) İl bilgisi, ilgili kredinin kullanıldığı şubenin bulunduğu il bilgisini göstermektedir.

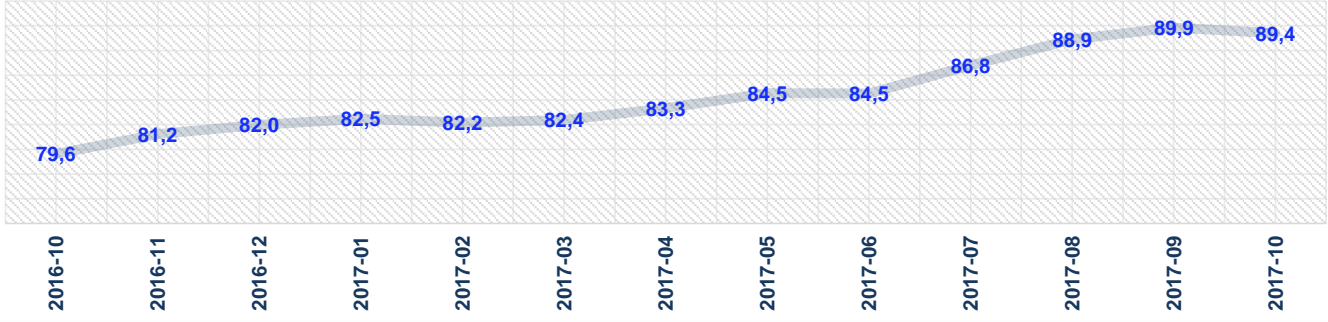
(3) İl bazında bireysel krediler tutarının, o ildeki bireysel kredi kişi sayısına bölünmesi ile hesaplanmıştır.

(4) Tasfiye Olunacak Alacaklar, bankalarca, finansman şirketlerince ve finansal kiralama şirketlerince T.C. kimlik numarası bulunan gerçek kişilere kullanılan konut kredisi, taşıt kredisi, ihtiyaç ve diğer krediler ve bireysel kredi kartından kaynaklı tasfiye olunacak alacaklar (20 TL ve üzeri) toplamından oluşmaktadır. Tasfiye Olunacak Alacaklar, 5411 sayılı Bankacılık Kanunu'nun Ek 1'inci maddesi çerçevesinde bankalarca, finansman şirketlerince ve finansal kiralama şirketlerince yapılan bildirimlerden derlenmiş olup geçici rakamlardır. Tasfiye Olunacak Alacaklar / Bireysel Krediler oranı ise; Tasfiye Olunacak Alacaklar tutarının Bireysel Krediler ve Tasfiye Olunacak Alacak tutarının toplamına bölünmesi ile hesaplanmaktadır.

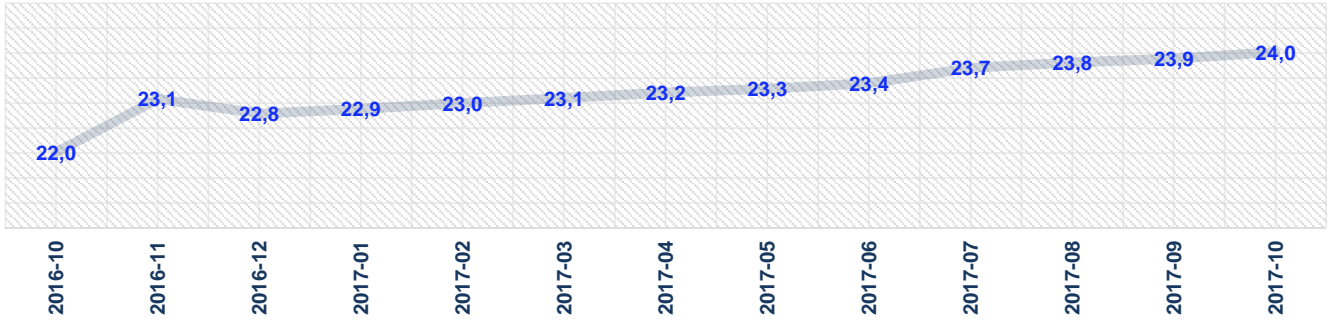
## Bireysel Kredi Kartı<sup>(1)</sup>



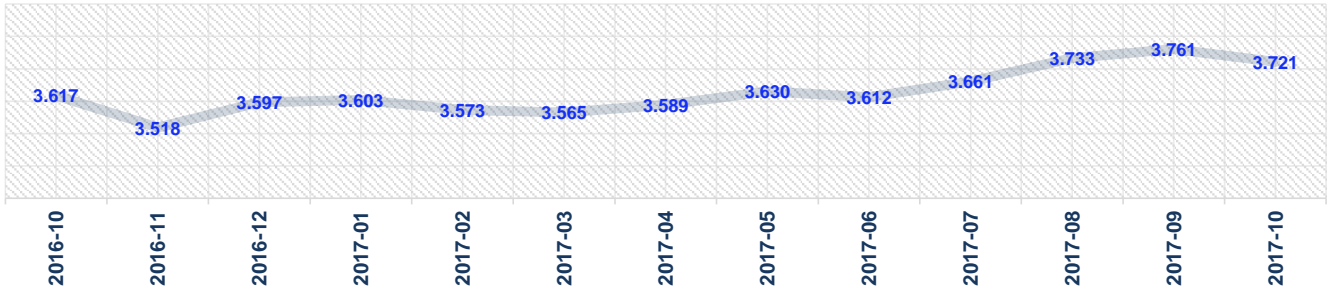
Bireysel Kredi Kartı<sup>(2)</sup> (Milyar TL)  
Grafik 10.1



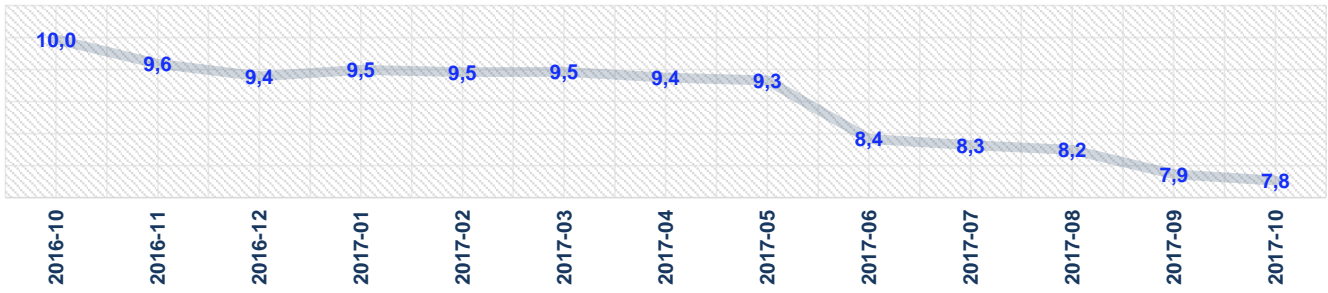
Bireysel Kredi Kartı Kişi Sayısı<sup>(3)</sup> (Milyon Kişi)  
Grafik 10.2



Kişi Başına Ortalama Bireysel Kredi Kartı Riski<sup>(4)</sup> (TL)  
Grafik 10.3



Tasfiye Olunacak Alacaklar / Bireysel Kredi Kartları<sup>(5)</sup> (%)  
Grafik 10.4



(1) Bireysel kredi kartı, bankalarca T.C. Kimlik numarası bulunan gerçek kişilere kullanılan bireysel kredi kartı toplamından oluşmaktadır.

(2) Bireysel kredi kartı, 5411 sayılı Bankacılık Kanunu'nun Ek 1'inci maddesi çerçevesinde bankalarca yapılan bildirimlerden derlenmiş olup geçici rakamlardır. Faiz reeskontu, faiz tahakkuku dahildir. Bu toplama tasfiye olunacak alacaklar dahil değildir.

(3) Tekil kişi sayısını göstermektedir. Bir kişinin birden fazla bireysel kredi kartı olması durumunda da ilgili kişi bir kez sayılmaktadır.


(4) İl bazında kredi kartı tutarının, o ildeki kredi kartı kişi sayısına bölünmesi ile hesaplanmıştır.

(5) Tasfiye Olunacak Alacaklar, bankalarca T.C. kimlik numarası bulunan gerçek kişilere kullanılan bireysel kredi kartından kaynaklı tasfiye olunacak alacaklar (20 TL ve üzeri) toplamından oluşmaktadır. Tasfiye Olunacak Alacaklar, 5411 sayılı Bankacılık Kanunu'nun Ek 1'inci maddesi çerçevesinde bankalarca yapılan bildirimlerden derlenmiş olup, geçici rakamlardır. Tasfiye Olunacak Alacaklar / Bireysel Kredi Kartı oranı ise; Tasfiye Olunacak Alacak tutarının Bireysel Kredi Kartı ve Tasfiye Olunacak Alacak tutarının toplamına bölünmesi ile hesaplanmaktadır.

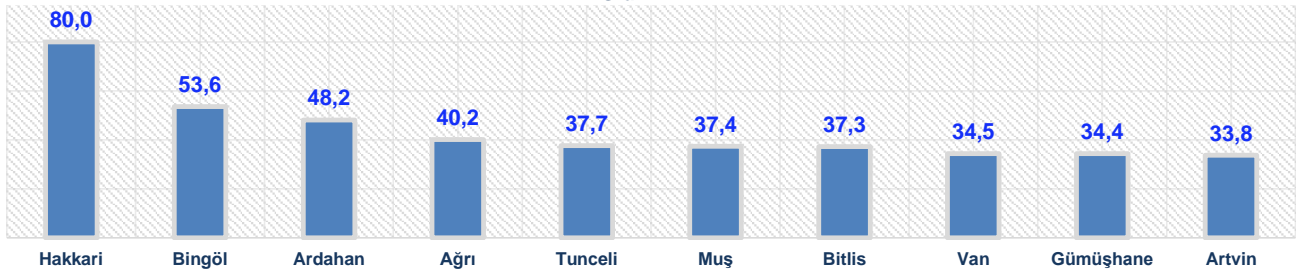


## Bireysel Kredi Kartı<sup>(1)</sup> - İl<sup>(2)</sup> Analizi (2017-10 İtbari İle)

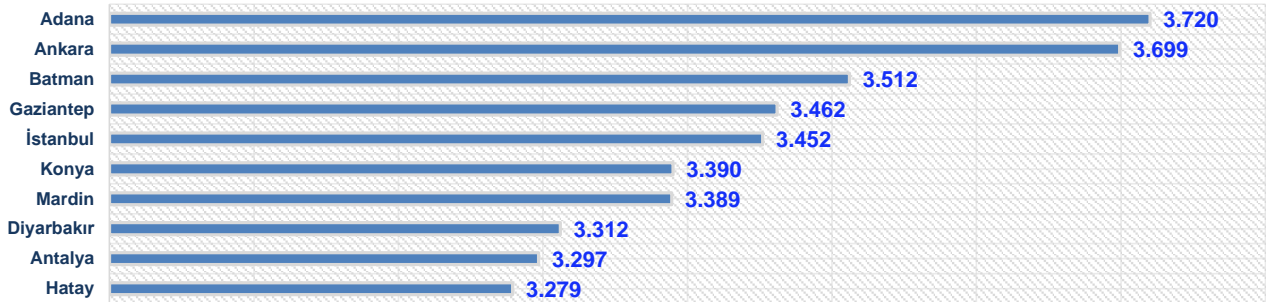
**Bireysel Kredi Kartı Riski En Yüksek On İl (Milyar TL)**  
Grafik 11.1



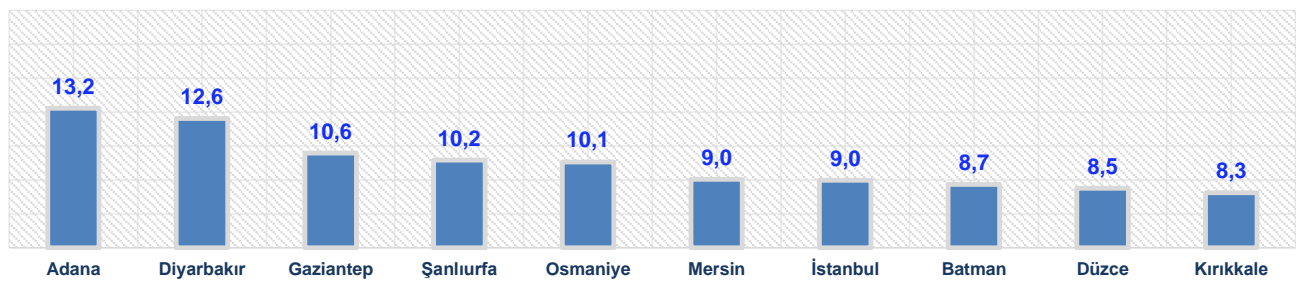
**Bireysel Kredi Kartı Riski Son 12 Ay İçerisinde En Hızlı Büyüyen On İl (%)**  
Grafik 11.2



**Kişi Başına Ortalama Bireysel Kredi Kartı Riski<sup>(3)</sup> En Yüksek On İl (TL)**  
Grafik 11.3



**Tasfiye Olunacak Alacaklar / Bireysel Kredi Kartları<sup>(4)</sup> En Yüksek On İl (%)**  
Grafik 11.4



(1) Bireysel kredi kartı, bankalarca T.C. Kimlik numarası bulunan gerçek kişilere kullandırılan bireysel kredi kartı toplamından oluşmaktadır. Bireysel kredi kartı, 5411 sayılı Bankacılık Kanunu'nun Ek 1'inci maddesi çerçevesinde bankalarca yapılan bildirimlerden derlenmiş olup geçici rakamlardır. Faiz reeskontu, faiz tahakkuku dahildir.

(2) İl bilgisi, ilgili kredinin kullanıldığı şubenin bulunduğu il bilgisini göstermektedir.


(3) İl bazında, kredi kartı tutarının, kredi kartı kişi sayısına bölünmesi ile hesaplanmıştır.

(4) Tasfiye Olunacak Alacaklar, bankalarca T.C. kimlik numarası bulunan gerçek kişilere kullandırılan bireysel kredi kartından kaynaklı tasfiye olunacak alacaklar (20 TL ve üzeri) toplamından oluşmaktadır. Tasfiye Olunacak Alacaklar, 5411 sayılı Bankacılık Kanunu'nun Ek 1'inci maddesi çerçevesinde bankalarca yapılan bildirimlerden derlenmiş olup, geçici rakamlardır. Tasfiye Olunacak Alacaklar / Bireysel Kredi Kartı oranı ise; Tasfiye Olunacak Alacaklar tutarının Bireysel Kredi Kartı ve Tasfiye Olunacak Alacak tutarının toplamına bölünmesi ile hesaplanmaktadır.

**Bireysel Kredi Kartı Limit Aralıklarına Göre Doluluk Oranları, Kişi Sayısı ve Risk Dağılımları  
(2017-10 İtbari İle)**



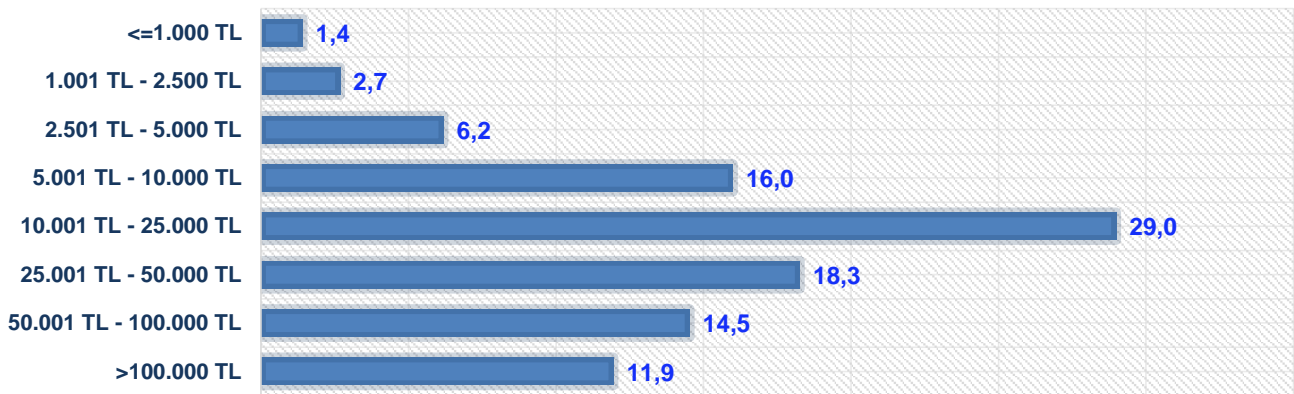
**Limit Aralıklarına Göre Limit Doluluk Oranı <sup>(1)</sup> (%)**  
Grafik 12.1



**Limit Aralıklarına Göre Kişi Sayısı Dağılımı <sup>(1)</sup> <sup>(2)</sup> (%)**  
Grafik 12.2



**Limit Aralıklarına Göre Riskin Toplam İçerisindeki Payı <sup>(1)</sup> (%)**  
Grafik 12.3

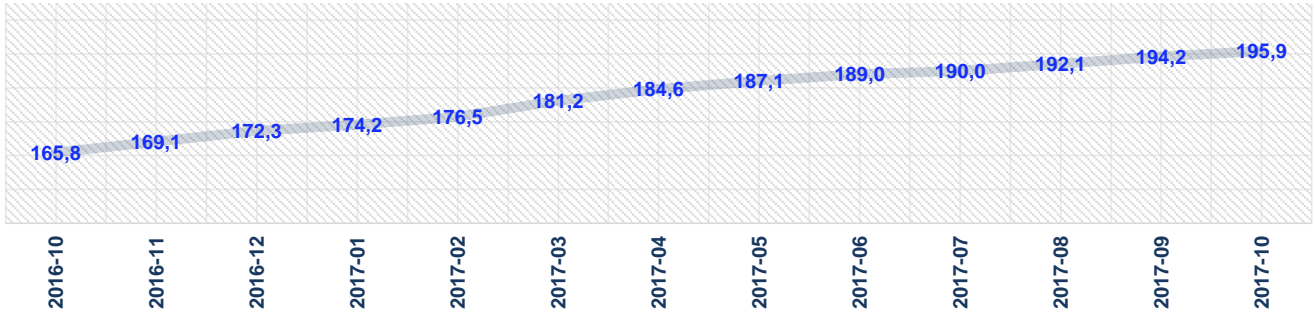


(1) 5411 sayılı Bankacılık Kanunu'nun Ek 1'inci maddesi çerçevesinde Türkiye Bankalar Birliği Risk Merkezi üyeleri tarafından bildirilen Bireysel Nitelikli Kredi ve Kredi Kartı bilgileri kullanılarak hazırlanmıştır. Kredi kartı limit ve bakiye bilgileri kişi seviyesinde konsolide edilmiş, limit bantları, risk tutarları, limit doluluk oranları kişi seviyesinde hesaplanmıştır.

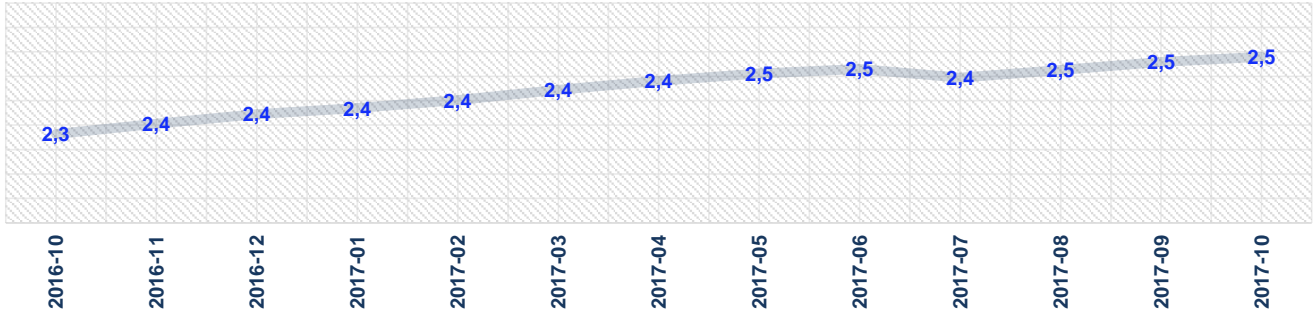
(2) Tekil kişi sayısını göstermektedir. Bir kişinin birden fazla bireysel kredi kartı olması durumunda da ilgili kişi bir kez sayılmaktadır.

## Konut Kredisi<sup>(1)</sup>

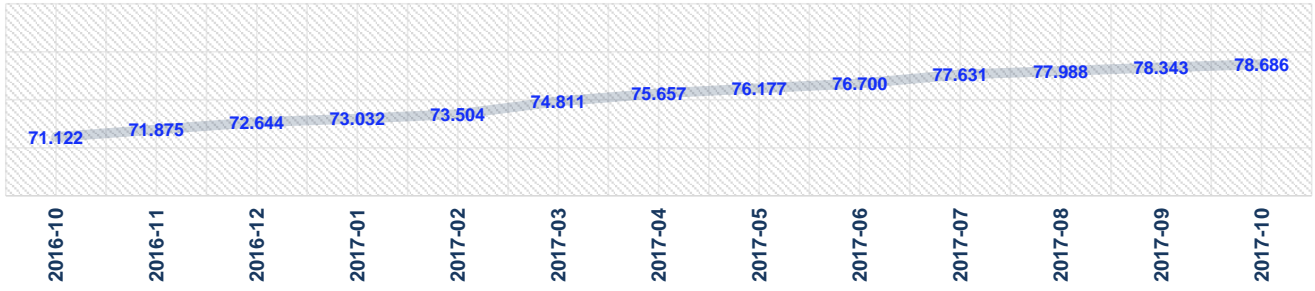
Konut Kredisi<sup>(2)</sup> (Milyar TL)  
Grafik 13.1



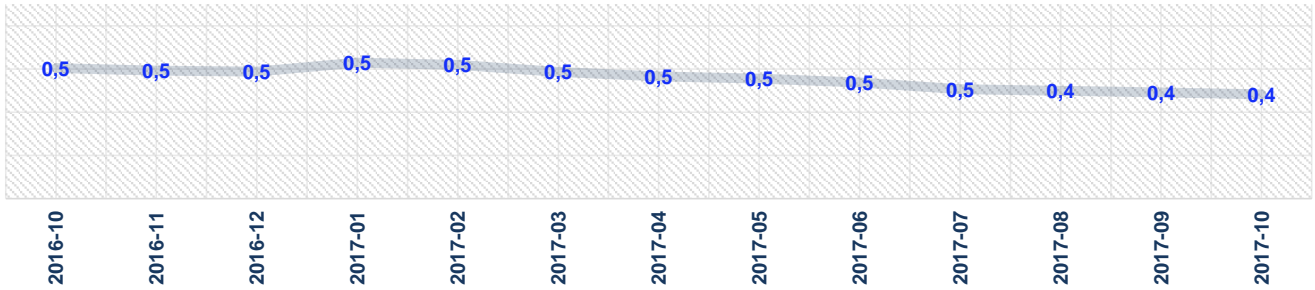
Konut Kredisi Kişi Sayısı<sup>(3)</sup> (Milyon Kişi)  
Grafik 13.2



Kişi Başına Ortalama Konut Kredisi Riski<sup>(4)</sup> (TL)  
Grafik 13.3



Tasfiye Olunacak Alacaklar / Konut Kredileri<sup>(5)</sup> (%)  
Grafik 13.4



(1) Konut Kredisi, bankalarca, finansman şirketlerince ve finansal kiralama şirketlerince T.C. Kimlik numarası bulunan gerçek kişilere kullandırılan konut kredisi toplamından oluşmaktadır.

(2) Konut kredisi, 5411 sayılı Bankacılık Kanunu'nun Ek 1'inci maddesi çerçevesinde bankalarca, finansman şirketlerince ve finansal kiralama şirketlerince yapılan bildirimlerden derlenmiş olup, geçici rakamlardır. Faiz reeskontu, faiz tahakkuku dahilidir. Bu toplama, tasfiye olunacak alacaklar dahil değildir.


(3) Tekil kişi sayısını göstermektedir. Bir kişinin birden fazla konut kredisi olması durumunda da ilgili kişi bir kez sayılmaktadır.

(4) Konut kredisi tutarının konut kredisi kişi sayısına bölünmesi ile hesaplanmıştır.

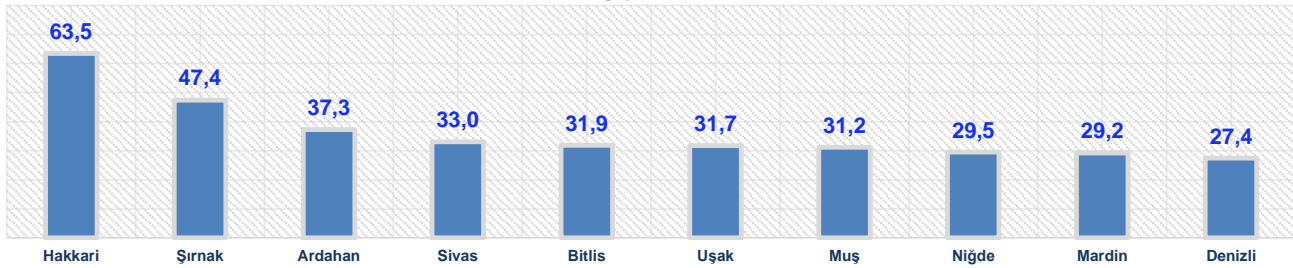
(5) Tasfiye Olunacak Alacaklar, bankalarca, finansman şirketlerince ve finansal kiralama şirketlerince T.C. kimlik numarası bulunan gerçek kişilere kullandırılan konut kredisinden kaynaklı tasfiye olunacak alacaklar (20 TL ve üzeri) toplamından oluşmaktadır. Tasfiye Olunacak Alacaklar, 5411 sayılı Bankacılık Kanunu'nun Ek 1'inci maddesi çerçevesinde bankalarca, finansman şirketlerince ve finansal kiralama şirketlerince yapılan bildirimlerden derlenmiş olup, geçici rakamlardır. Tasfiye Olunacak Alacaklar / Konut Kredileri oranı ise; Tasfiye Olunacak Alacaklar tutarının Konut Kredisi ve Tasfiye Olunacak Alacak tutarının toplamına bölünmesi ile hesaplanmaktadır.

## Konut Kredisi<sup>(1)</sup> - İl<sup>(2)</sup> Analizi (2017-10 İtibari İle)

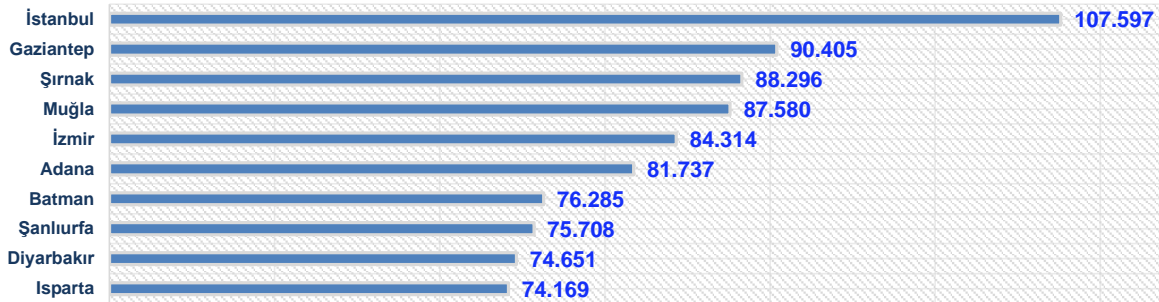
**Konut Kredisi Riski En Yüksek On İl (Milyar TL)**  
Grafik 14.1



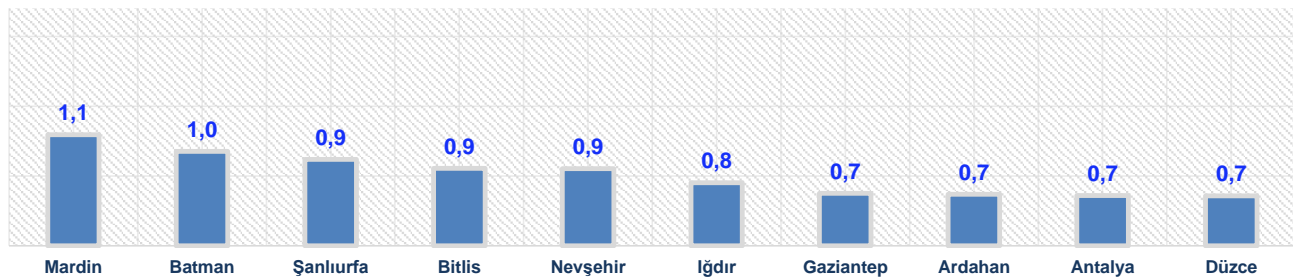
**Konut Kredisi Riski Son 12 Ay İçerisinde En Hızlı Büyüyen On İl (%)**  
Grafik 14.2



**Kişi Başına Ortalama Konut Kredisi Riski<sup>(3)</sup> En Yüksek On İl (TL)**  
Grafik 14.3



**Tasfiye Olunacak Alacaklar / Konut Kredileri<sup>(4)</sup> En Yüksek On İl (%)**  
Grafik 14.4



(1) Konut Kredisi, bankalarca, finansman şirketlerince ve finansal kiralama şirketlerince T.C. Kimlik numarası bulunan gerçek kişilere kullandırılan konut kredisi toplamından oluşmaktadır. Konut kredisi, 5411 sayılı Bankacılık Kanunu'nun Ek 1'inci maddesi çerçevesinde bankalarca, finansman şirketlerince ve finansal kiralama şirketlerince yapılan bildirimlerden derlenmiş olup geçici rakamlardır. Faiz reeskontu, faiz tahakkuku dahildir.

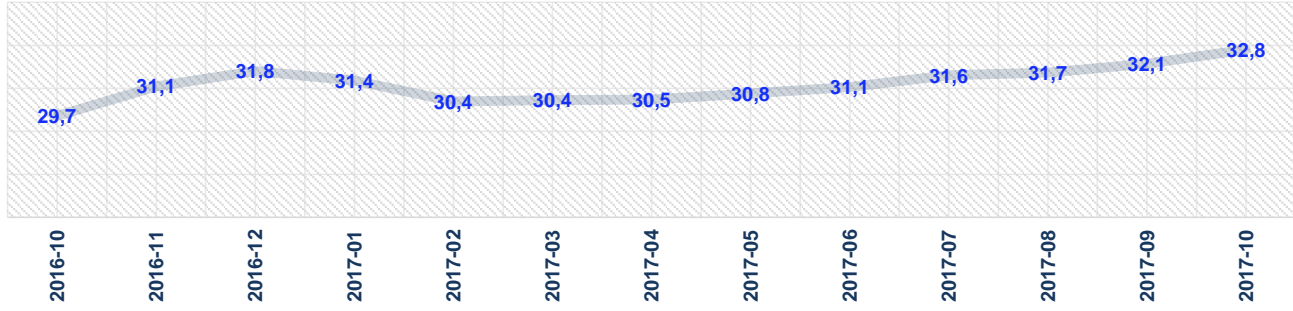
(2) İl bilgisi, ilgili kredinin kullanıldığı şubenin bulunduğu il bilgisini göstermektedir.

(3) İl bazında konut kredisi tutarının, o ildeki konut kredisi kişi sayısına bölünmesi ile hesaplanmıştır.

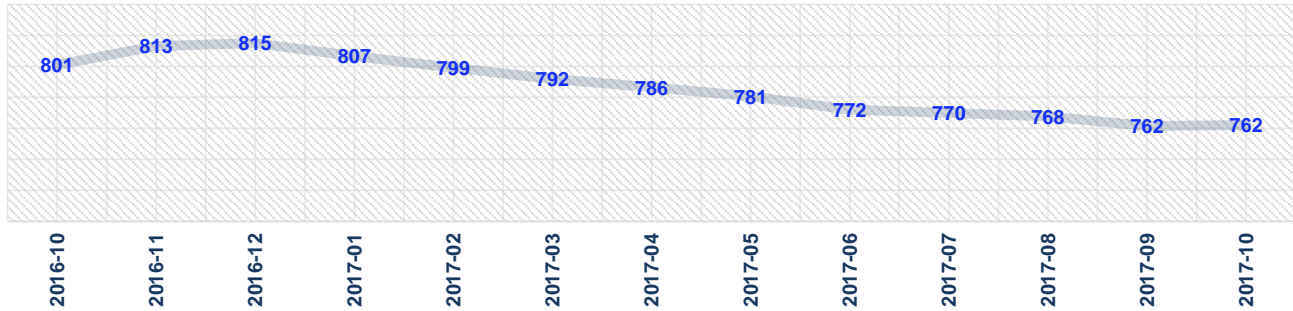
(4) Tasfiye Olunacak Alacaklar, bankalarca, finansman şirketlerince ve finansal kiralama şirketlerince T.C. kimlik numarası bulunan gerçek kişilere kullandırılan konut kredisinden kaynaklı tasfiye olunacak alacaklar (20 TL ve üzeri) toplamından oluşmaktadır. Tasfiye Olunacak Alacaklar, 5411 sayılı Bankacılık Kanunu'nun Ek 1'inci maddesi çerçevesinde bankalarca, finansman şirketlerince ve finansal kiralama şirketlerince yapılan bildirimlerden derlenmiş olup, geçici rakamlardır. Tasfiye Olunacak Alacaklar / Konut Kredileri oranı ise; Tasfiye Olunacak Alacaklar tutarının Konut Kredisi ve Tasfiye Olunacak Alacak tutarının toplamına bölünmesi ile hesaplanmaktadır.

## Taşıt Kredisi<sup>(1)</sup>

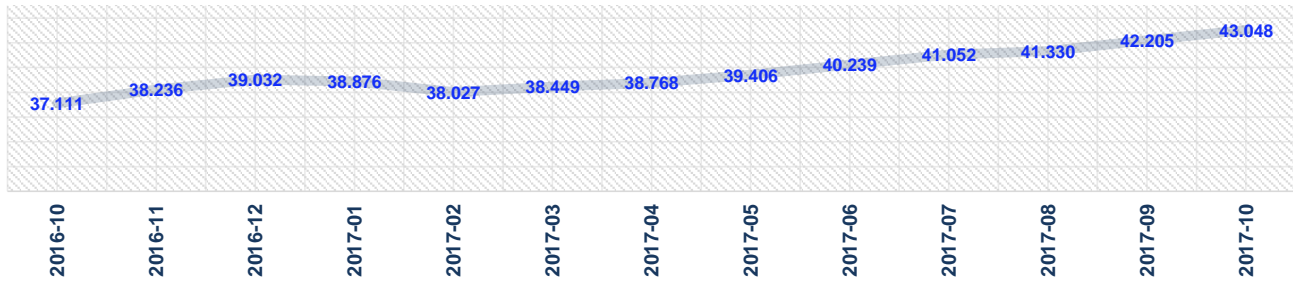
**Taşıt Kredisi<sup>(2)(6)</sup> (Milyar TL)**  
Grafik 15.1



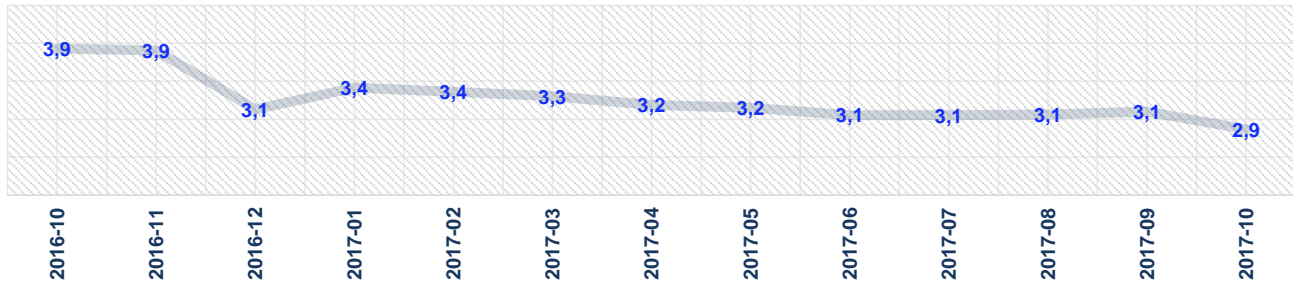
**Taşıt Kredisi Kişi Sayısı<sup>(3)</sup> (Bin Kişi)**  
Grafik 15.2



**Kişi Başına Ortalama Taşıt Kredisi Riski<sup>(4)</sup> (TL)**  
Grafik 15.3



**Tasfiye Olunacak Alacaklar / Taşıt Kredileri<sup>(5)</sup> (%)**  
Grafik 15.4



(1) Taşıt Kredisi, bankalarca ve finansman şirketlerince T.C. Kimlik numarası bulunan gerçek kişilere kullanılan taşıt kredisi toplamından oluşmaktadır.

(2) Taşıt kredisi, 5411 sayılı Bankacılık Kanunu'nun Ek 1'inci maddesi çerçevesinde bankalarca ve finansman şirketlerince yapılan bildirimlerden derlenmiş olup, geçici rakamlardır. Faiz reeskontu, faiz tahakkuku dahildir. Bu toplama, tasfiye olunacak alacaklar dahil değildir.


(3) Tekil kişi sayısını göstermektedir. Bir kişinin birden fazla taşıt kredisi olması durumunda da ilgili kişi bir kez sayılmaktadır.

(4) Taşıt kredisi tutarının taşıt kredisi kişi sayısına bölünmesi ile hesaplanmıştır.

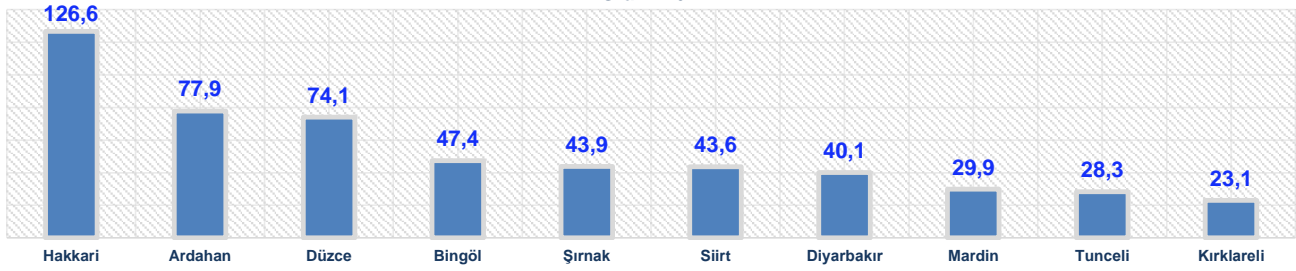
(5) Tasfiye Olunacak Alacaklar, bankalarca ve finansman şirketlerince T.C. kimlik numarası bulunan gerçek kişilere kullanılan taşıt kredisinden kaynaklı tasfiye olunacak alacaklar (20 TL ve üzeri) toplamından oluşmaktadır. Tasfiye Olunacak Alacaklar, 5411 sayılı Bankacılık Kanunu'nun Ek 1'inci maddesi çerçevesinde bankalarca ve finansman şirketlerince ve finansal kiralama şirketlerince yapılan bildirimlerden derlenmiş olup, geçici rakamlardır. Tasfiye Olunacak Alacaklar / Taşıt Kredileri oranı ise; Tasfiye Olunacak Alacaklar tutarının Taşıt Kredisi ve Tasfiye Olunacak Alacak tutarının toplamına bölünmesi ile hesaplanmaktadır.

## Taşıt Kredisi<sup>(1)</sup> - İl<sup>(2)</sup> Analizi (2017-10 İtbari İle)

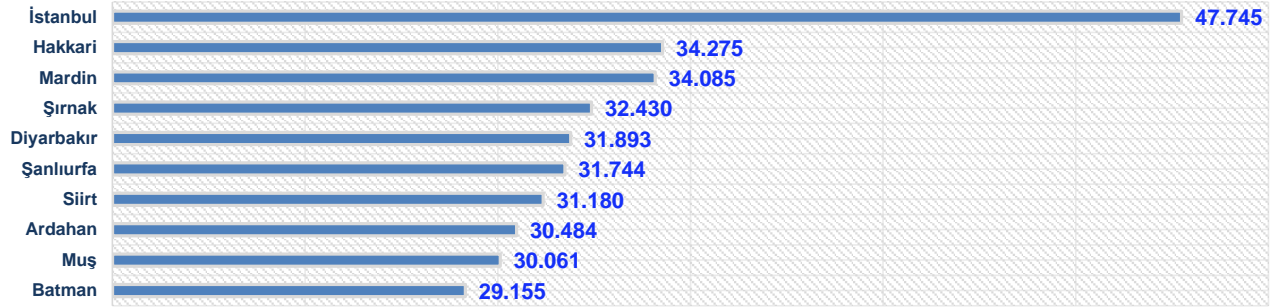
**Taşıt Kredisi Riski En Yüksek On İl (Milyar TL)**  
Grafik 16.1



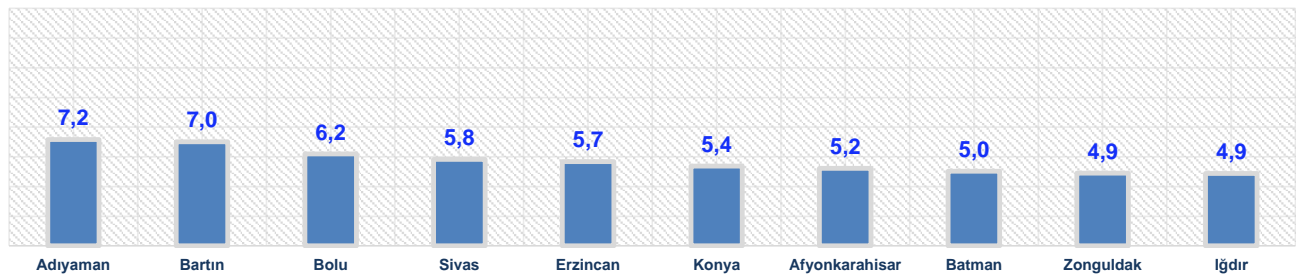
**Taşıt Kredisi Riski Son 12 Ay İçerisinde En Hızlı Büyüyen On İl (%)**  
Grafik 16.2



**Kişi Başına Ortalama Taşıt Kredisi Riski<sup>(3)</sup> En Yüksek On İl (TL)**  
Grafik 16.3



**Tasfiye Olunacak Alacaklar / Taşıt Kredileri<sup>(4)</sup> En Yüksek On İl (%)**  
Grafik 16.4



(1) Taşıt Kredisi, bankalarca ve finansman şirketlerince T.C. Kimlik numarası bulunan gerçek kişilere kullanılan taşıt kredisi toplamından oluşmaktadır. Taşıt kredisi, 5411 sayılı Bankacılık Kanunu'nun Ek 1'inci maddesi çerçevesinde bankalarca ve finansman şirketlerince yapılan bildirimlerden derlenmiş olup geçici rakamlardır. Faiz reeskontu, faiz tahakkuku dahildir.

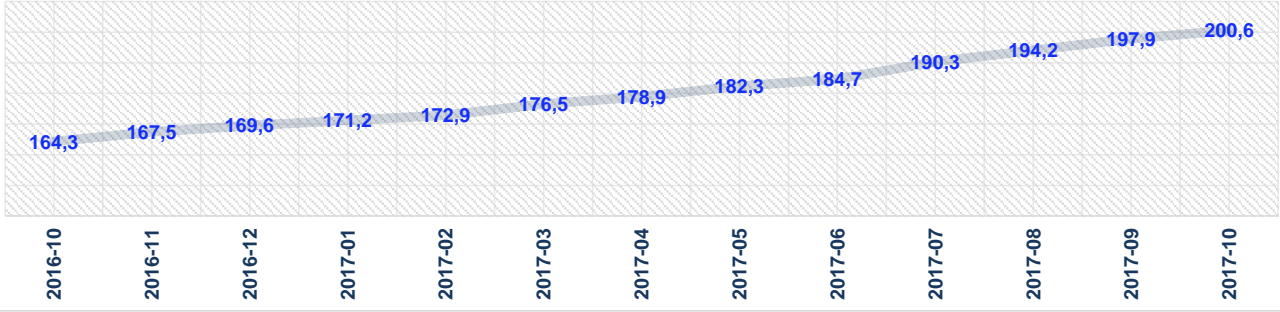
(2) İl bilgisi, ilgili kredinin kullanıldığı şubenin bulunduğu il bilgisini göstermektedir.

(3) İl bazında taşıt kredisi tutarının, o ildeki taşıt kredisi kişi sayısına bölünmesi ile hesaplanmıştır.

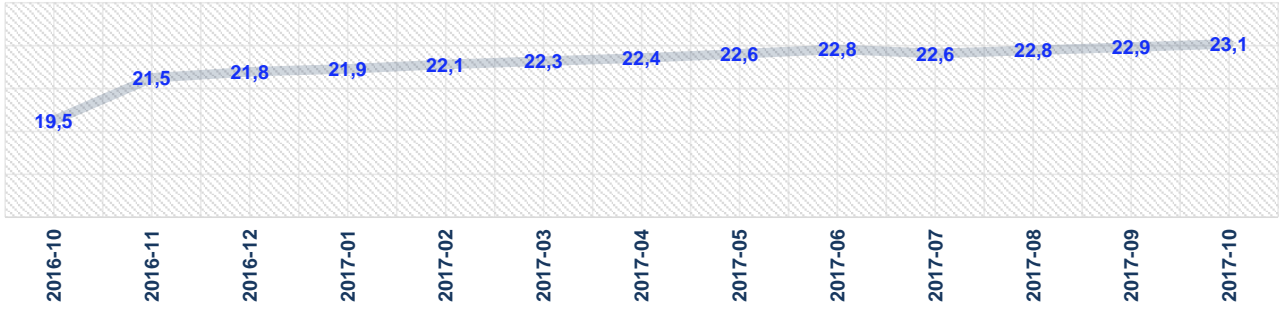
(4) Tasfiye Olunacak Alacaklar, bankalarca ve finansman şirketlerince T.C. kimlik numarası bulunan gerçek kişilere kullanılan taşıt kredisinden kaynaklı tasfiye olunacak alacaklar (20 TL ve üzeri) toplamından oluşmaktadır. Tasfiye Olunacak Alacaklar, 5411 sayılı Bankacılık Kanunu'nun Ek 1'inci maddesi çerçevesinde bankalarca ve finansman şirketlerince ve finansal kiralama şirketlerince yapılan bildirimlerden derlenmiş olup, geçici rakamlardır. Tasfiye Olunacak Alacaklar / Taşıt Kredileri oranı ise; Tasfiye Olunacak Alacaklar tutarının Taşıt Kredisi ve Tasfiye Olunacak Alacak tutarının toplamına bölünmesi ile hesaplanmaktadır.

## İhtiyaç ve Diğer Krediler<sup>(1)</sup>

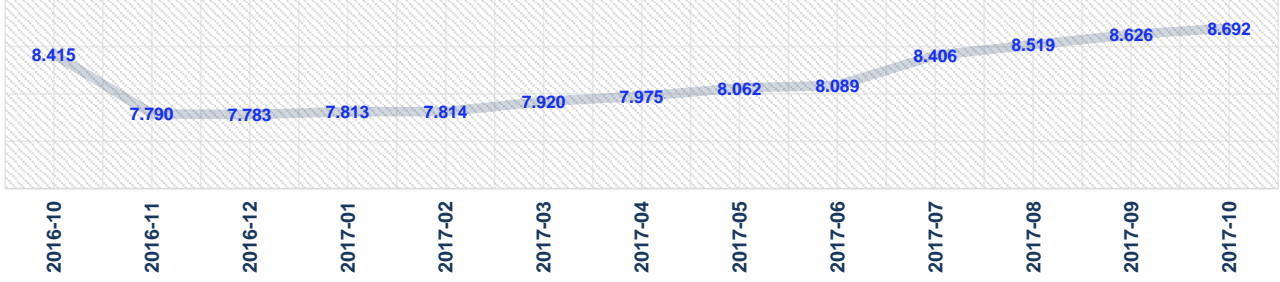
İhtiyaç ve Diğer Krediler<sup>(2)</sup> (Milyar TL)  
Grafik 17.1



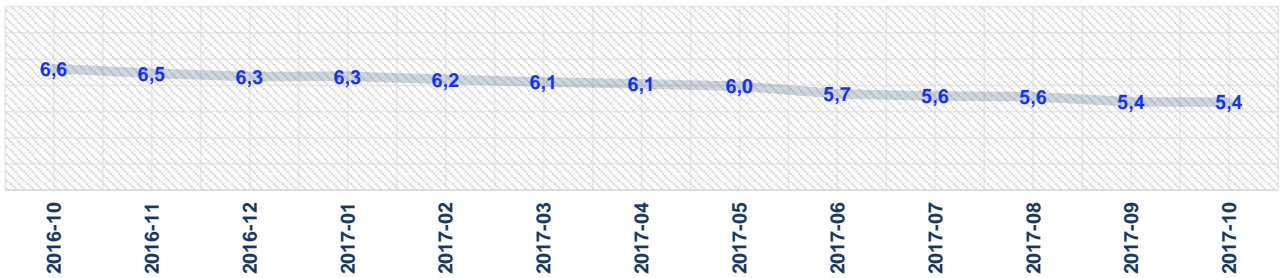
İhtiyaç ve Diğer Krediler Kişi Sayısı<sup>(3)</sup> (Milyon Kişi)  
Grafik 17.2



Kişi Başına Ortalama İhtiyaç ve Diğer Krediler Riski<sup>(4)</sup> (TL)  
Grafik 17.3



Tasfiye Olunacak Alacaklar / İhtiyaç ve Diğer Krediler<sup>(5)</sup> (%)  
Grafik 17.4



(1) İhtiyaç ve diğer Krediler, bankalarca ve finansman şirketlerince T.C. Kimlik numarası bulunan gerçek kişilere kullanılan ihtiyaç ve diğer krediler toplamından oluşmaktadır.

(2) İhtiyaç ve diğer krediler, 5411 sayılı Bankacılık Kanunu'nun Ek 1'inci maddesi çerçevesinde bankalarca ve finansman şirketlerince yapılan bildirimlerden derlenmiş olup, geçici rakamlardır. Faiz reeskontu, faiz tahakkuku dahildir. Bu toplama, tasfiye olunacak alacaklar dahil değildir.


(3) Tekil kişi sayısını göstermektedir. Bir kişinin birden fazla ihtiyaç ve diğer kredisi olması durumunda da ilgili kişi bir kez sayılmaktadır.

(4) İhtiyaç ve diğer krediler tutarının, ihtiyaç ve diğer krediler kişi sayısına bölünmesi ile hesaplanmıştır.

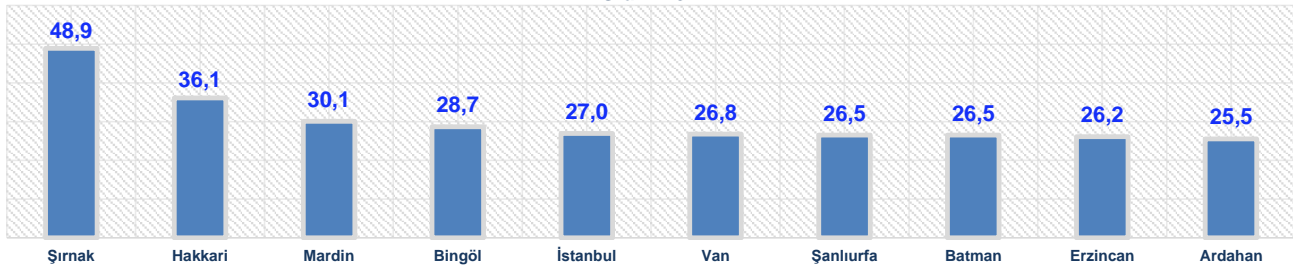
(5) Tasfiye Olunacak Alacaklar, bankalarca ve finansman şirketlerince T.C. kimlik numarası bulunan gerçek kişilere kullanılan ihtiyaç ve diğer kredilerden kaynaklı tasfiye olunacak alacaklar (20 TL ve üzeri) toplamından oluşmaktadır. Tasfiye Olunacak Alacaklar, 5411 sayılı Bankacılık Kanunu'nun Ek 1'inci maddesi çerçevesinde bankalarca ve finansman şirketlerince yapılan bildirimlerden derlenmiş olup, geçici rakamlardır. Tasfiye Olunacak Alacaklar / İhtiyaç ve Diğer Krediler oranı ise; Tasfiye Olunacak Alacaklar tutarının İhtiyaç ve Diğer Krediler ve Tasfiye Olunacak Alacak tutarının toplamına bölünmesi ile hesaplanmaktadır.

## İhtiyaç ve Diğer Krediler<sup>(1)</sup> - İl<sup>(2)</sup> Analizi ( 2017-10 İtibari İle)

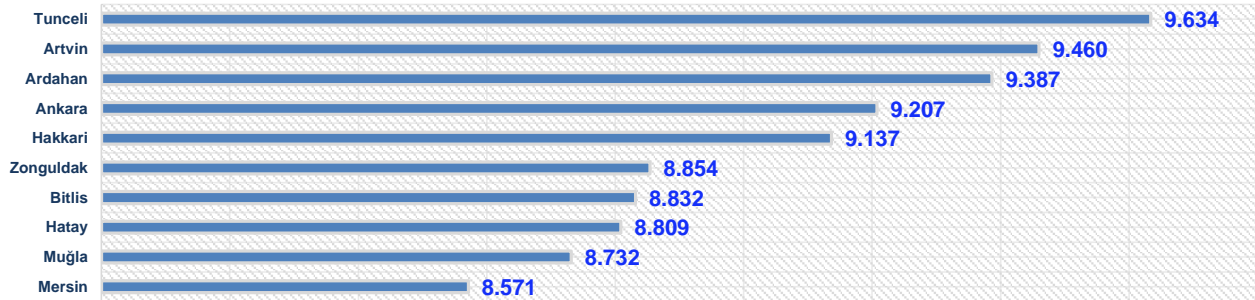
İhtiyaç ve Diğer Krediler Riski En Yüksek On İl (Milyar TL)  
Grafik 18.1



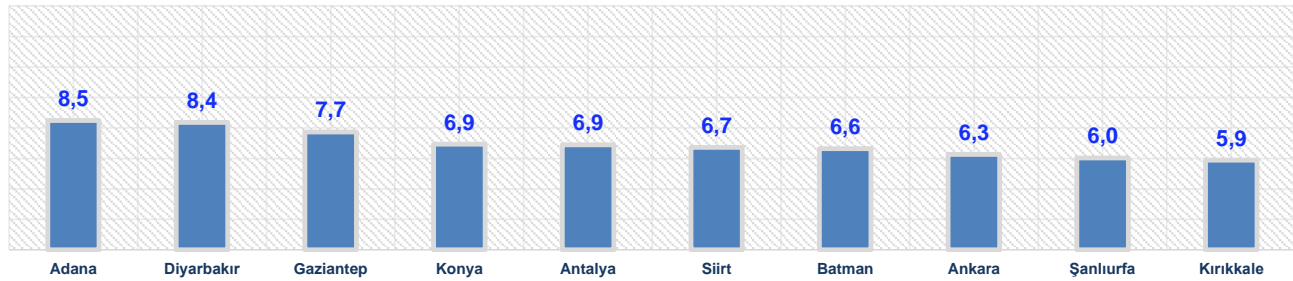
İhtiyaç ve Diğer Krediler Riski Son 12 Ay İçerisinde En Hızlı Büyüyen On İl (%)  
Grafik 18.2



Kişi Başına Ortalama İhtiyaç ve Diğer Krediler Riski<sup>(3)</sup> En Yüksek On İl (TL)  
Grafik 18.3



Tasfiye Olunacak Alacaklar / İhtiyaç ve Diğer Krediler<sup>(4)</sup> En Yüksek On İl (%)  
Grafik 18.4



(1) İhtiyaç ve diğer krediler, bankalarca ve finansman şirketlerince T.C. Kimlik numarası bulunan gerçek kişilere kullanılan ihtiyaç ve diğer krediler toplamından oluşmaktadır. İhtiyaç ve diğer krediler, 5411 sayılı Bankacılık Kanunu'nun Ek 1'inci maddesi çerçevesinde bankalarca ve finansman şirketlerince yapılan bildirimlerden derlenmiş olup geçici rakamlardır. Faiz reeskontu, faiz tahakkuku dahildir.

(2) İl bilgisi, ilgili kredinin kullanıldığı şubenin bulunduğu il bilgisini göstermektedir.

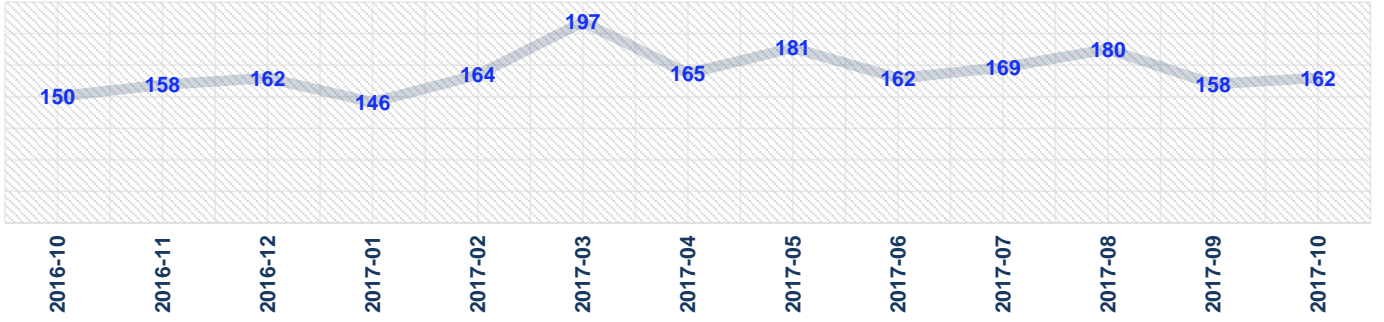
(3) İl bazında ihtiyaç ve diğer krediler tutarının, tutarının, o ildeki ihtiyaç ve diğer krediler kişi sayısına bölünmesi ile hesaplanmıştır.

(4) Tasfiye Olunacak Alacaklar, bankalarca ve finansman şirketlerince T.C. kimlik numarası bulunan gerçek kişilere kullanılan ihtiyaç ve diğer kredilerden kaynaklı tasfiye olunacak alacaklar (20 TL ve üzeri) toplamından oluşmaktadır. Tasfiye Olunacak Alacaklar, 5411 sayılı Bankacılık Kanunu'nun Ek 1'inci maddesi çerçevesinde bankalarca ve finansman şirketlerince ve finansal kiralama şirketlerince yapılan bildirimlerden derlenmiş olup, geçici rakamlardır. Tasfiye Olunacak Alacaklar / İhtiyaç ve Diğer Krediler oranı ise; Tasfiye Olunacak Alacak tutarının İhtiyaç ve Diğer Krediler ve Tasfiye Olunacak Alacak tutarının toplamına bölünmesi ile hesaplanmaktadır.

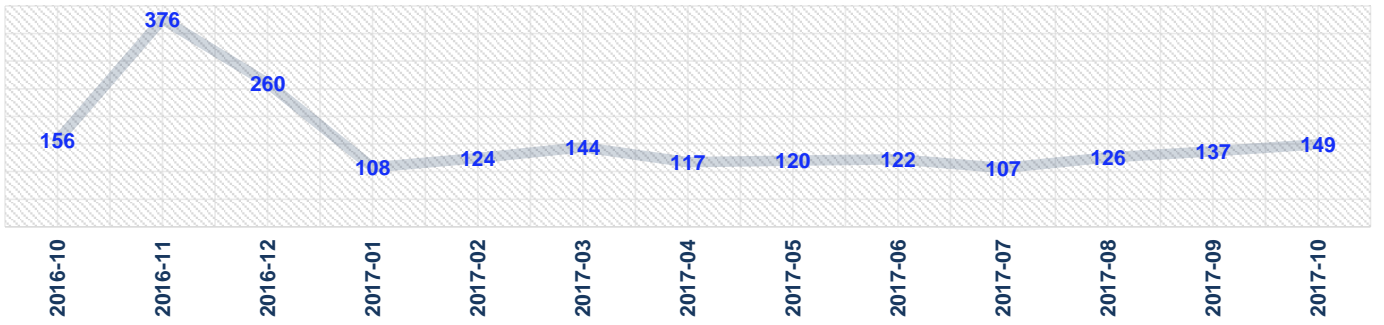


## Finansal Sisteme Yeni Giren Kişi Sayısı <sup>(1)</sup>

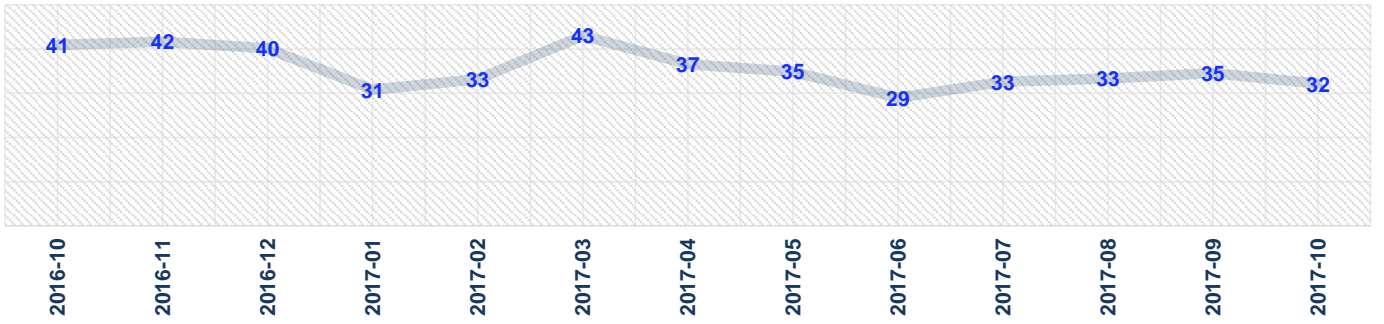
İlk Defa İhtiyaç Kredisi Kullanan Kişi Sayısı (Bin Kişi)  
Grafik 19.1



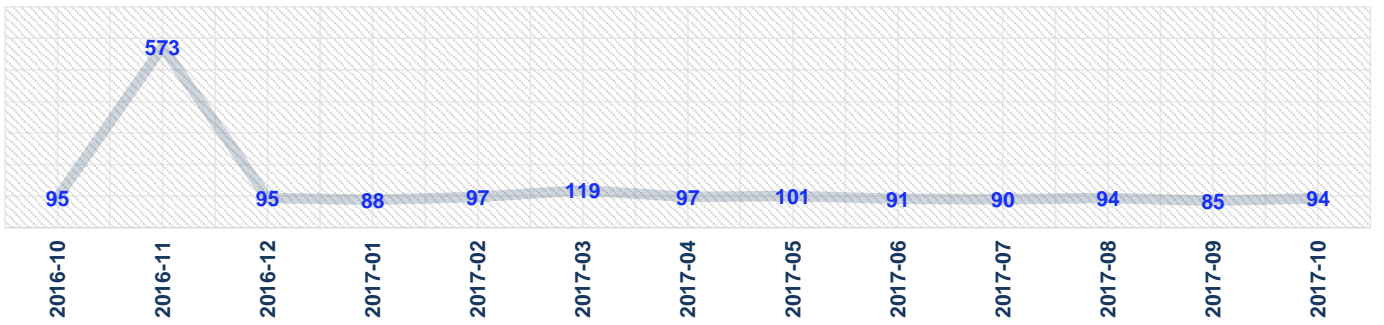
İlk Defa Bireysel Kredi Kartı Kullanan Kişi Sayısı (Bin Kişi)  
Grafik 19.2



İlk Defa Konut Kredisi Kullanan Kişi Sayısı (Bin Kişi)  
Grafik 19.3



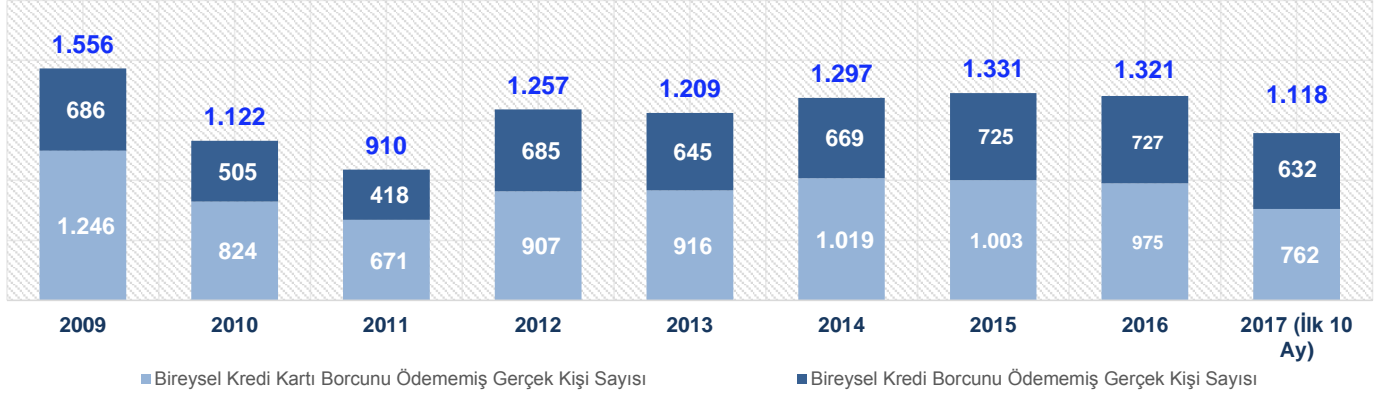
İlk Defa Kredili Mevduat Hesabı Kullanan Kişi Sayısı (Bin Kişi)  
Grafik 19.4



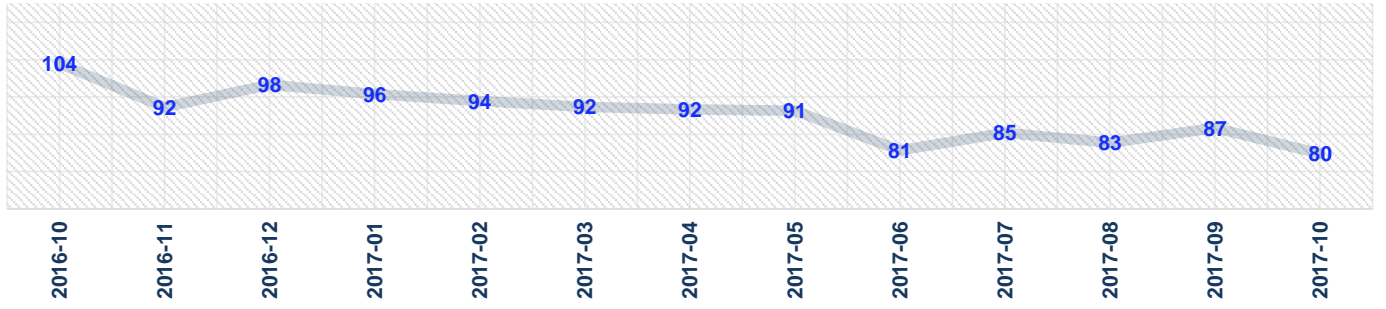
(1) 5411 sayılı Bankacılık Kanunu'nun Ek 1'inci maddesi çerçevesinde Türkiye Bankalar Birliği Risk Merkezi üyeleri tarafından bildirilen Bireysel Nitelikli Kredi ve Kredi Kartı bilgileri kullanılarak hazırlanmıştır. Aylar itibarı ile ilk defa bireysel kredi kullanan tekil kişi sayısını göstermektedir.

## Bireysel Kredi ve Bireysel Kredi Kartı Borcunu Ödememiş Kişi Sayısı

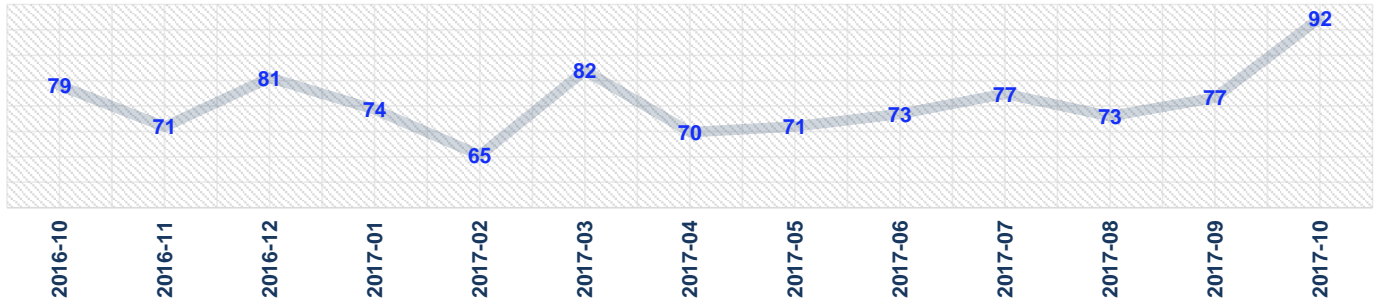
**Bireysel Kredi ve / veya Bireysel Kredi Kartı Borcunu Ödememiş Gerçek Kişi Sayısı (Bin Kişi)**  
Grafik 20.1



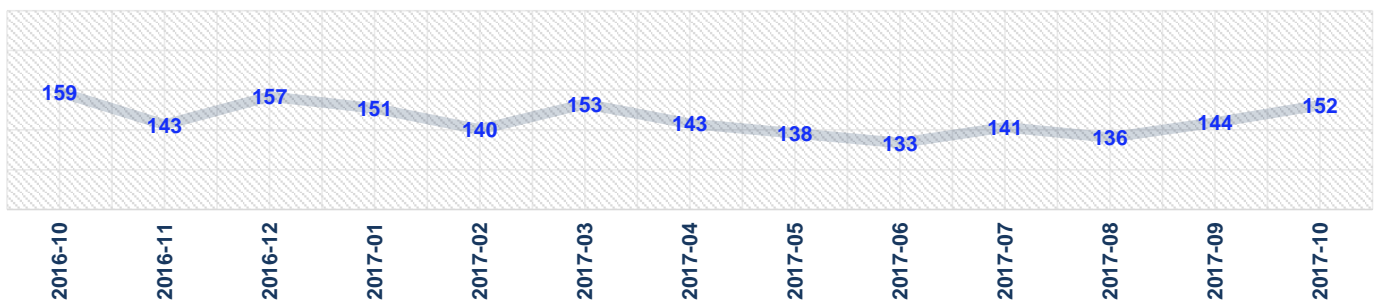
**Bireysel Kredi Kartı Borcunu Ödememiş Gerçek Kişi Sayısı (Bin Kişi)**  
Grafik 20.2



**Bireysel Kredi Borcunu Ödememiş Gerçek Kişi Sayısı (Bin Kişi)**  
Grafik 20.3



**Bireysel Kredi veya Bireysel Kredi Kartı Borcunu Ödememiş Gerçek Kişi Sayısı (Bin Kişi)**  
Grafik 20.4

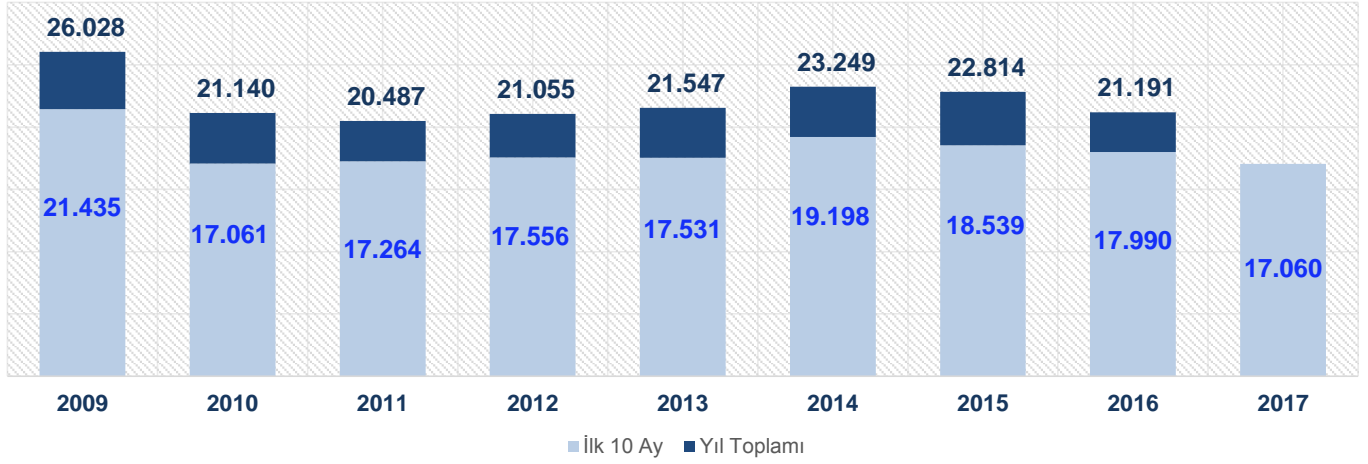


İlgili yıl ya da ay itibarı ile yasal takibe intikal etmiş tekil kişi sayısını göstermektedir.

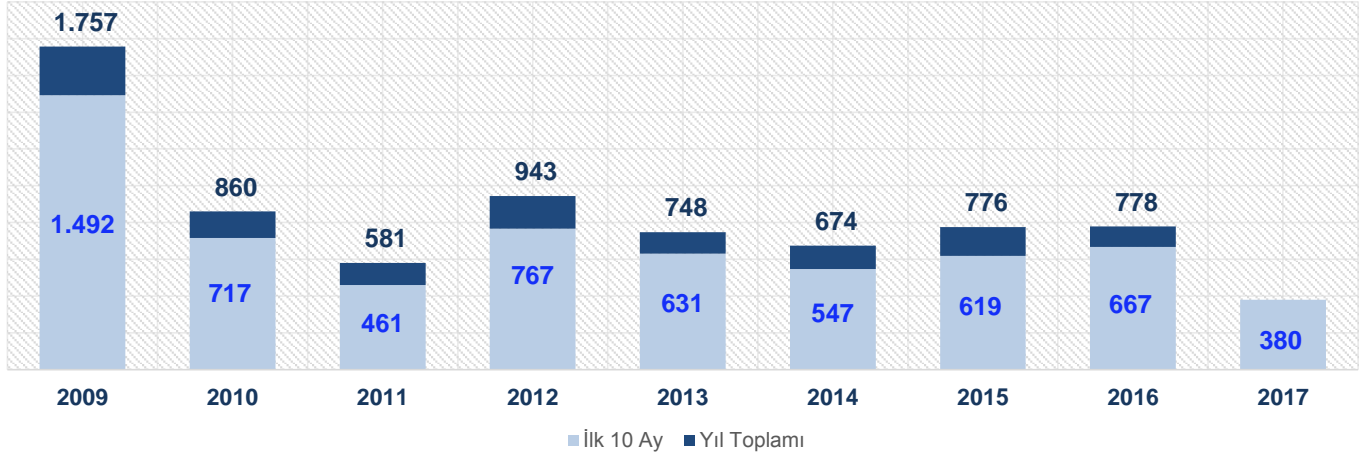
Kredi türlerinde paylaşılmış tekil kişi sayılarının toplamı; kredi türü verilmeden paylaşılmış tekil kişi sayısına eşit değildir. Bunun nedeni; kredi türü içermeyen rakamlarda bir kişinin hem bireysel kredisi hem de bireysel kredi kartının takibe intikal ettiği durumlarda ilgili kişi bir kez sayılmaktadır.

## Bankalara İbraz Edilen ve Karşılıksız İşlemi Yapılan Çek Adedi

**Bankalara İbraz Edilen Toplam Çek Adedi <sup>(1)</sup> (Bin Adet)**  
Grafik 21.1



**Karşılıksız İşlemi Yapılan Çek Adedi <sup>(2)</sup> (Bin Adet)**  
Grafik 21.2



**Karşılıksız Çek Oranı <sup>(3)</sup> (%)**  
Grafik 21.3



(1) Bankalarca TCMB ve TBB Risk Merkezi'ne yapılan bildirimlere göre duyurusu yapılan karşılıksız işlemi yapılan ve ibrazında ödenen çek adedi toplamını göstermektedir. 1.000.000.000 TL ve üstü tutara sahip karşılıksız işlemi yapılan çekler dahil edilmemiştir.

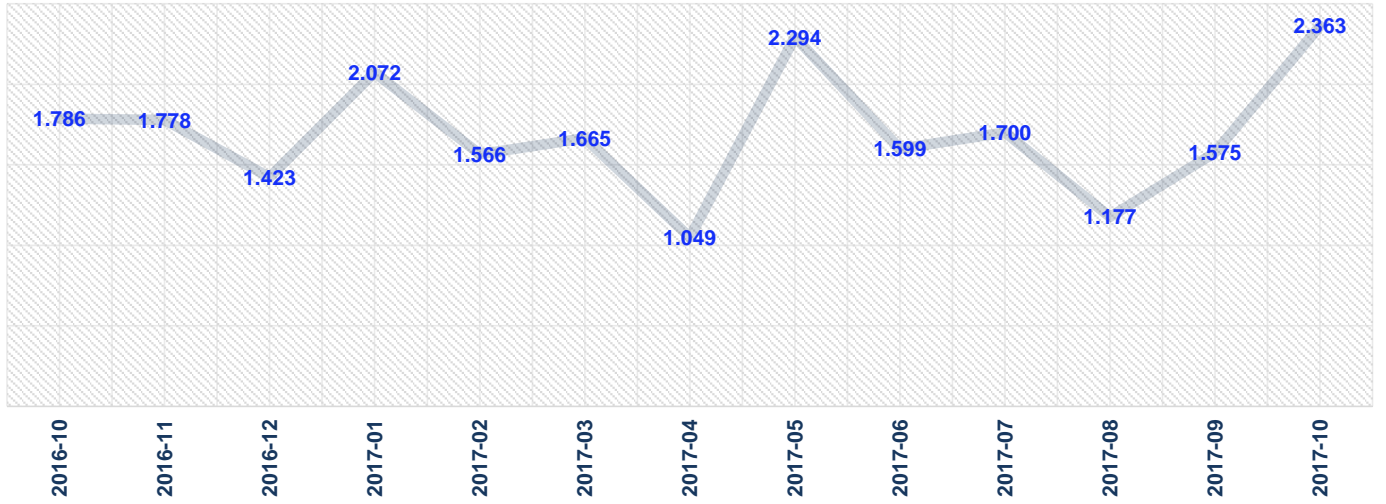
(2) Bankalarca TCMB ve TBB Risk Merkezi'ne yapılan bildirimlere göre duyurusu yapılan karşılıksız işlemi yapılan çek adetlerini ibraz tarihine göre göstermektedir. 1.000.000.000 TL ve üstü tutara sahip karşılıksız işlemi yapılan çekler dahil edilmemiştir.

(3) Karşılıksız çek oranı, karşılıksız işlemi yapılan çek adedinin, aynı dönem karşılıksız işlemi yapılan ve ibrazında ödenen çek adedi toplamına bölünmesi ile hesaplanmaktadır.

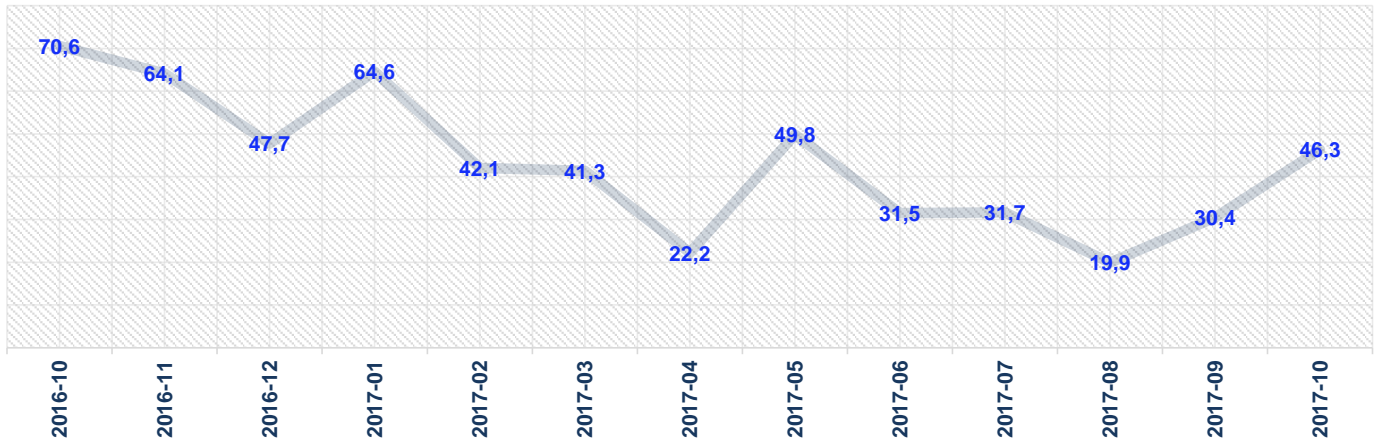
2013 yılı Haziran ayına kadar veriler TCMB tarafından, Temmuz 2013'den itibaren 5411 Sayılı Kanunun Ek 1. Maddesine istinaden Türkiye Bankalar Birliği Risk Merkezi tarafından hazırlanmıştır.

## Bankalara İbraz Edilen ve Karşılıksız İşlemi Yapılan Çek Adedi

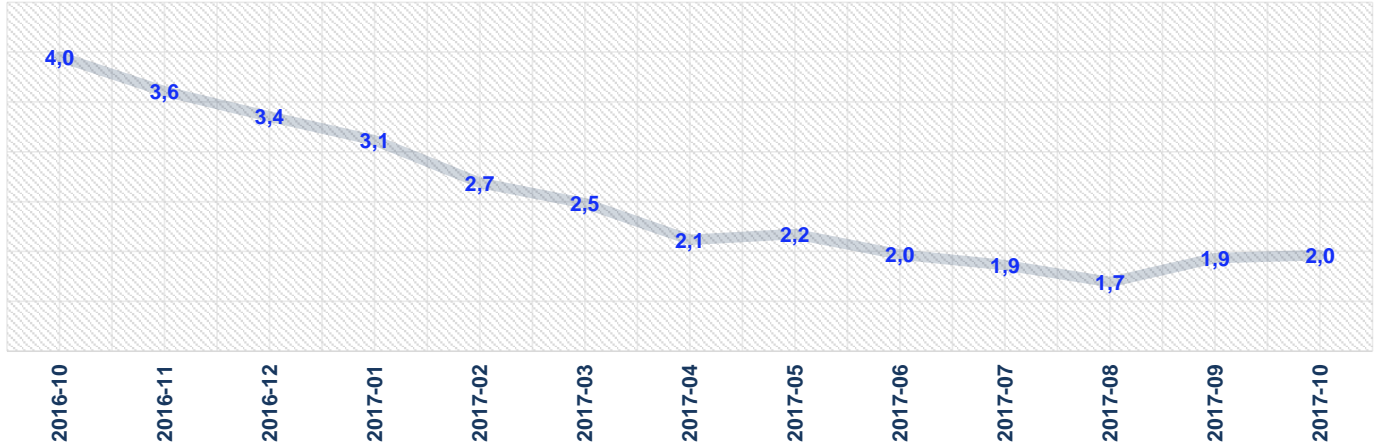
**Bankalara İbraz Edilen Toplam Çek Adedi <sup>(1)</sup> (Bin Adet)**  
Grafik 22.1



**Karşılıksız İşlemi Yapılan Çek Adedi <sup>(2)</sup> (Bin Adet)**  
Grafik 22.2



**Karşılıksız Çek Oranı <sup>(3)</sup> (%)**  
Grafik 22.3



(1) Bankalarca TBB Risk Merkezi'ne yapılan bildirimlere göre duyurusu yapılan karşılıksız işlemi yapılan ve ibrazında ödenen çek adedi toplamını göstermektedir. 1.000.000.000 TL ve üstü tutara sahip karşılıksız işlemi yapılan çekler dahil edilmemiştir.

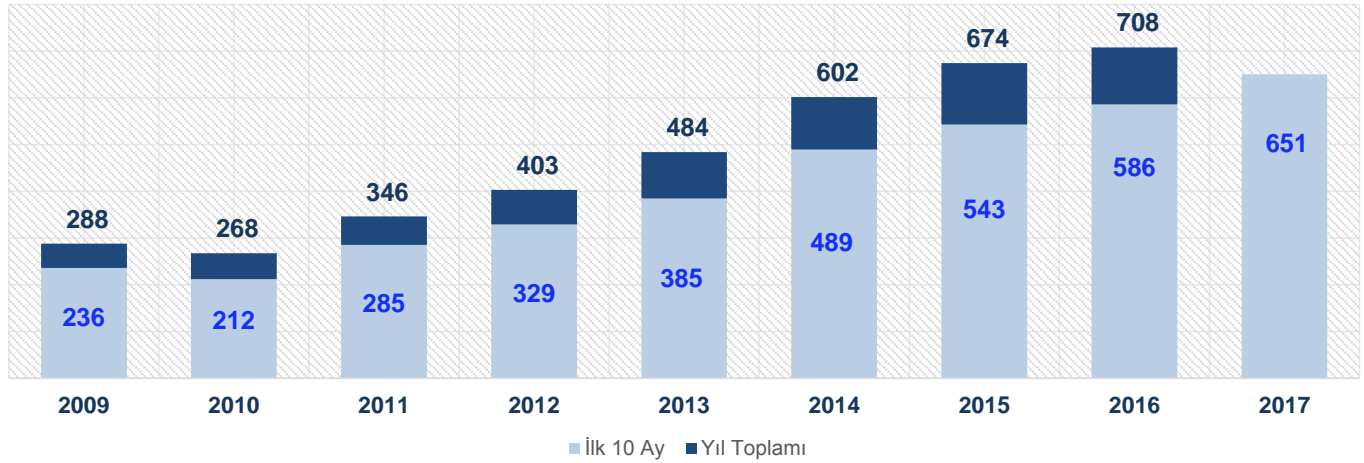
(2) Bankalarca TBB Risk Merkezi'ne yapılan bildirimlere göre duyurusu yapılan karşılıksız işlemi yapılan çek adetlerini ibraz tarihine göre göstermektedir. 1.000.000 TL ve üstü tutara sahip karşılıksız işlemi yapılan çekler dahil edilmemiştir.

(3) Karşılıksız çek oranı, karşılıksız işlemi yapılan çek adedinin, aynı dönem karşılıksız işlemi yapılan ve ibrazında ödenen çek adedi toplamına bölünmesi ile hesaplanmaktadır.

## Bankalara İbraz Edilen ve Karşılıksız İşlemi Yapılan Çek Tutarı

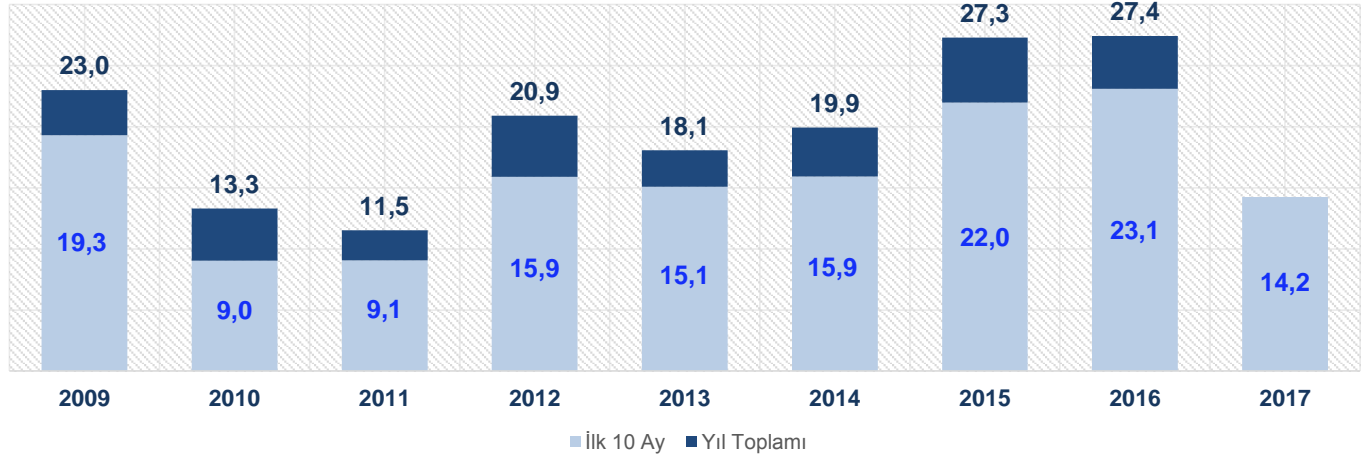
### Bankalara İbraz Edilen Toplam Çek Tutarı <sup>(1)</sup> (Milyar TL)

Grafik 23.1



### Karşılıksız İşlemi Yapılan Çek Tutarı <sup>(2)</sup> (Milyar TL)

Grafik 23.2



### Karşılıksız Çek Oranı <sup>(3)</sup> (%)

Grafik 23.3



(1) Bankalarca TCMB ve TBB Risk Merkezi'ne yapılan bildirimlere göre duyurusu yapılan karşılıksız işlemi yapılan ve ibrazında ödenen çek tutarı toplamını göstermektedir. 1.000.000.000 TL ve üstü tutara sahip karşılıksız işlemi yapılan çekler dahil edilmemiştir.

(2) Bankalarca TCMB ve TBB Risk Merkezi'ne yapılan bildirimlere göre duyurusu yapılan karşılıksız işlemi yapılan çek tutarlarını ibraz tarihine göre göstermektedir. 1.000.000.000 TL ve üstü tutara sahip karşılıksız işlemi yapılan çekler dahil edilmemiştir.

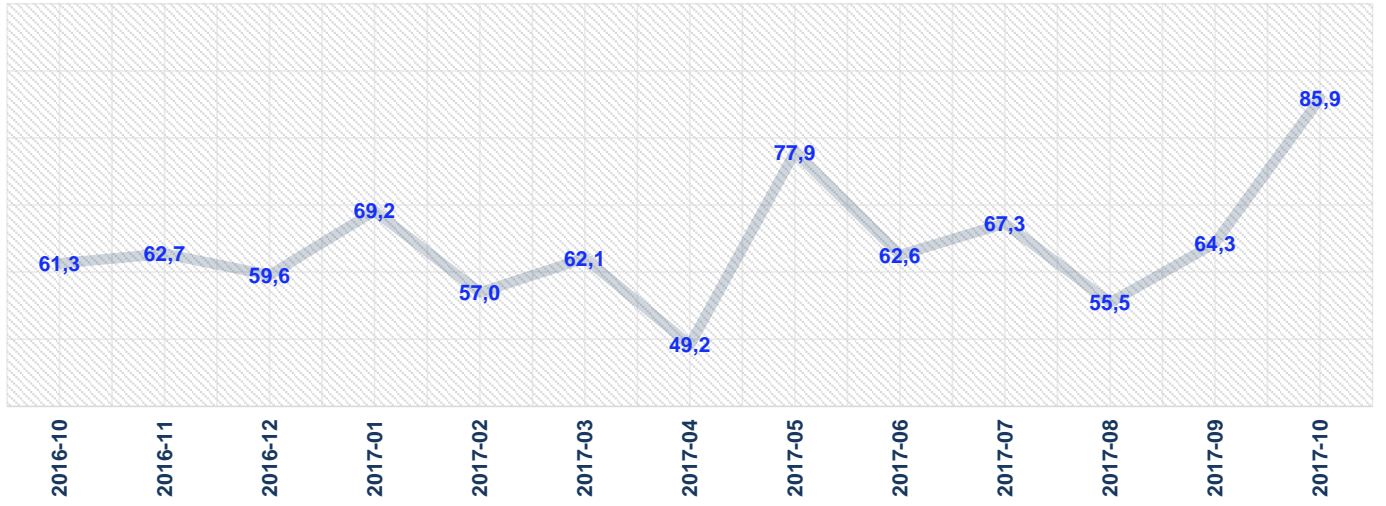
(3) Karşılıksız çek oranı, karşılıksız işlemi yapılan çek tutarlarının, aynı dönem karşılıksız işlemi yapılan ve ibrazında ödenen çek tutarlarının toplamına bölünmesi ile hesaplanmaktadır.

2013 yılı Haziran ayına kadar veriler TCMB tarafından, Temmuz 2013'den itibaren 5411 Sayılı Kanunun Ek 1. Maddesine istinaden Türkiye Bankalar Birliği Risk Merkezi tarafından hazırlanmıştır.

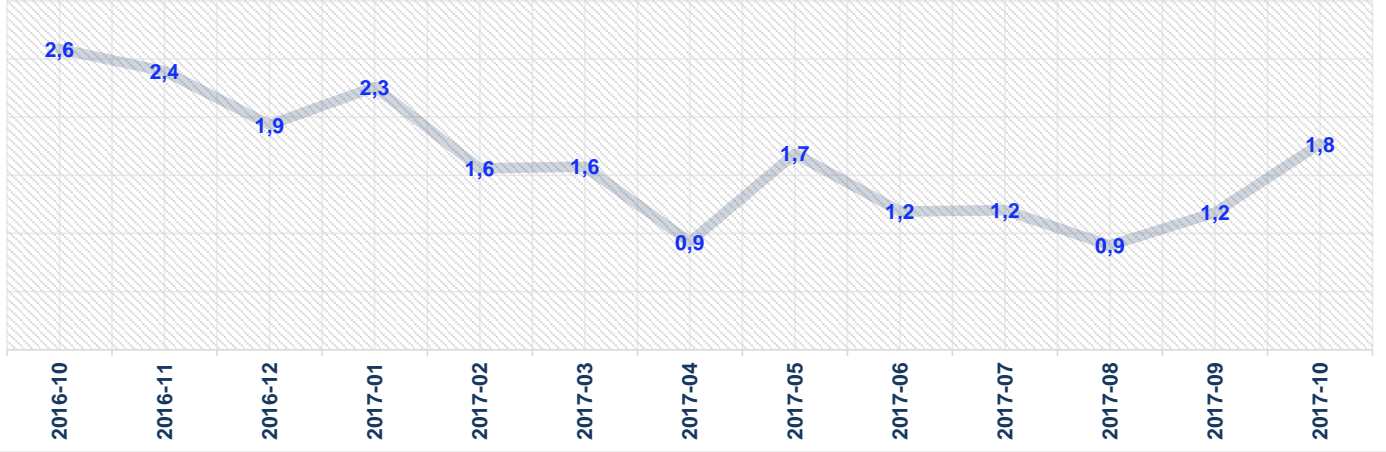
## Bankalara İbraz Edilen ve Karşılıksız İşlemi Yapılan Çek Tutarı



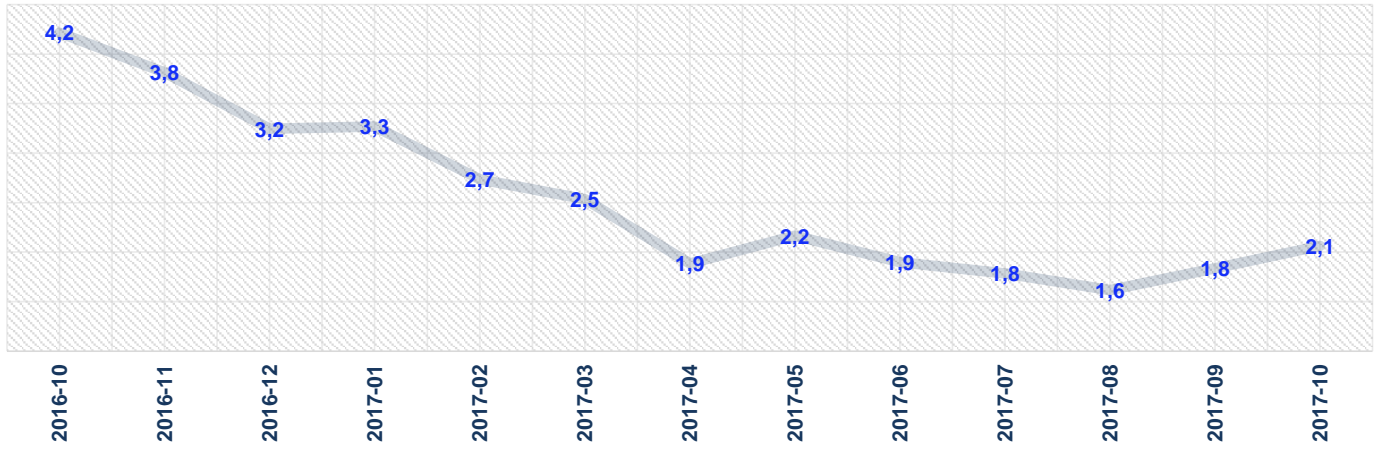
Bankalara İbraz Edilen Toplam Çek Tutarı <sup>(1)</sup> (Milyar TL)  
Grafik 24.1



Karşılıksız İşlemi Yapılan Çek Tutarı <sup>(2)</sup> (Milyar TL)  
Grafik 24.2



Karşılıksız Çek Oranı <sup>(3)</sup> (%)  
Grafik 24.3



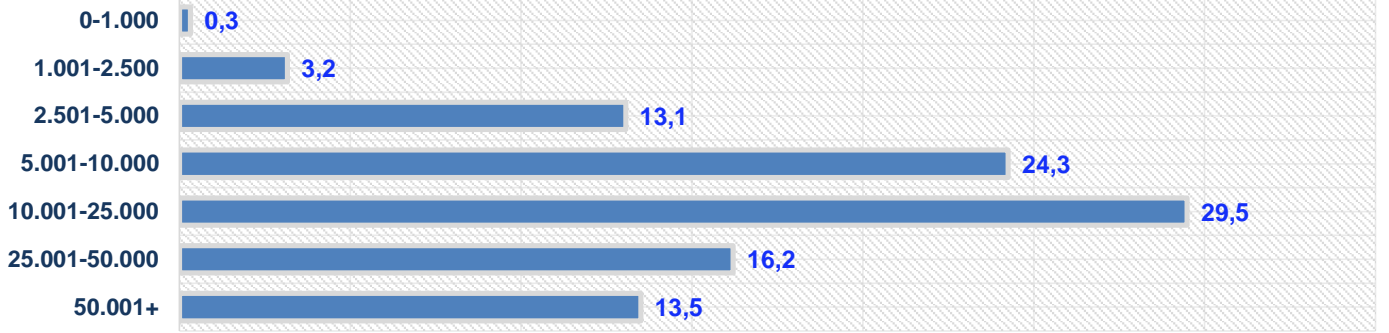
(1) Bankalarca TBB Risk Merkezi'ne yapılan bildirimlere göre duyurusu yapılan karşılıksız işlemi yapılan ve ibrazında ödenen çek tutarını göstermektedir. 1.000.000.000 TL ve üstü tutara sahip karşılıksız işlemi yapılan çekler dahil edilmemiştir.

(2) Bankalarca TBB Risk Merkezi'ne yapılan bildirimlere göre duyurusu yapılan karşılıksız işlemi yapılan çek tutarlarını ibraz tarihine göre göstermektedir. 1.000.000.000 TL ve üstü tutara sahip karşılıksız işlemi yapılan çekler dahil edilmemiştir.

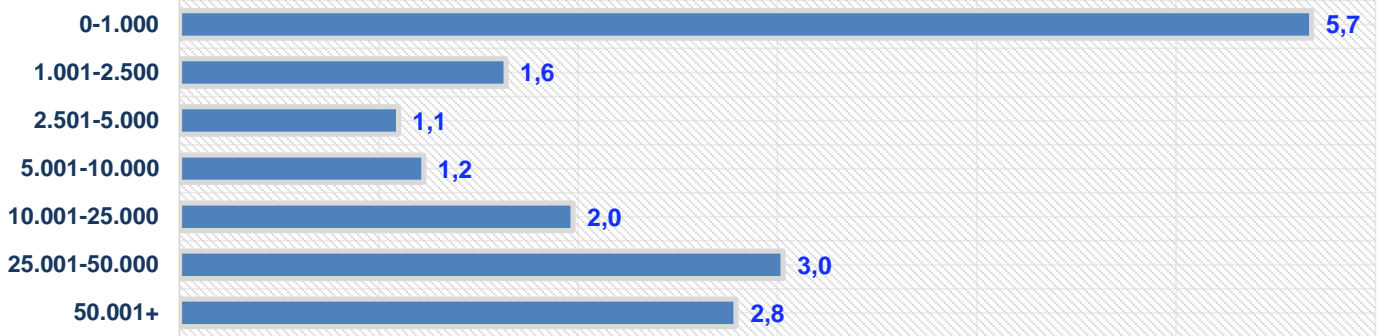
(3) Karşılıksız çek oranı, karşılıksız işlemi yapılan çek tutarlarının, aynı dönem karşılıksız işlemi yapılan ve ibrazında ödenen çek tutarlarının toplamına bölünmesi ile hesaplanmaktadır.

## Tutar Aralıklarına Göre Bankalara İbraz Edilen Çekler (2017-10 İbraz Dönemi)

**Tutar Aralıklarına Göre Çek Adetleri Dağılımı (%)**  
Grafik 25.1



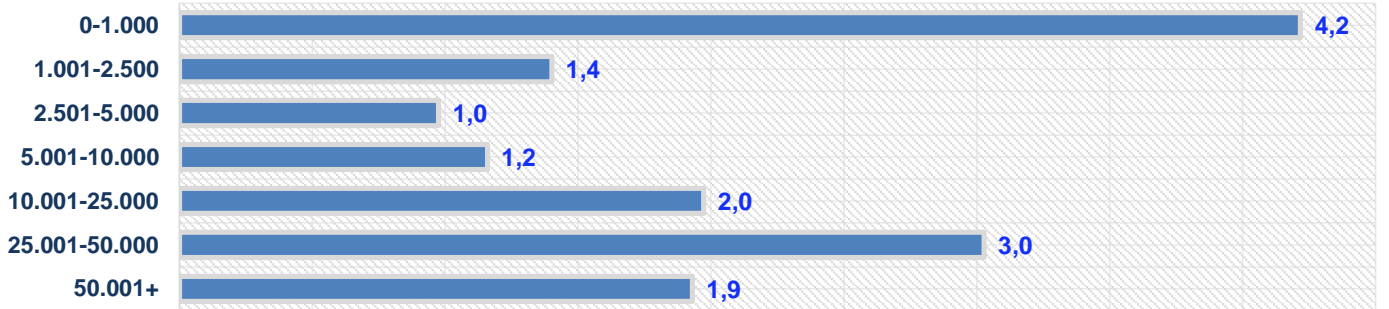
**Tutar Aralıklarına Göre Karşılıksız Çek Adet Oranı (%)**  
Grafik 25.2



**Tutar Aralıklarına Göre Çek Tutarları Dağılımı (%)**  
Grafik 25.3



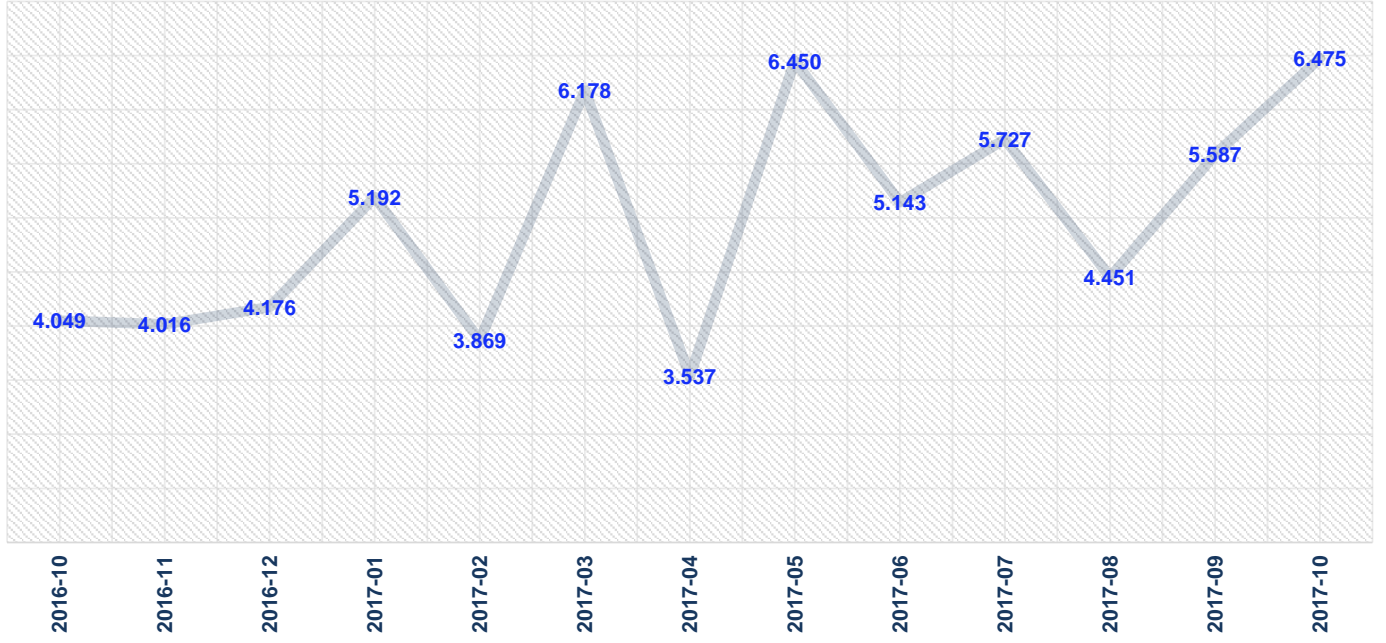
**Tutar Aralıklarına Göre Karşılıksız Çek Tutar Oranı (%)**  
Grafik 25.4



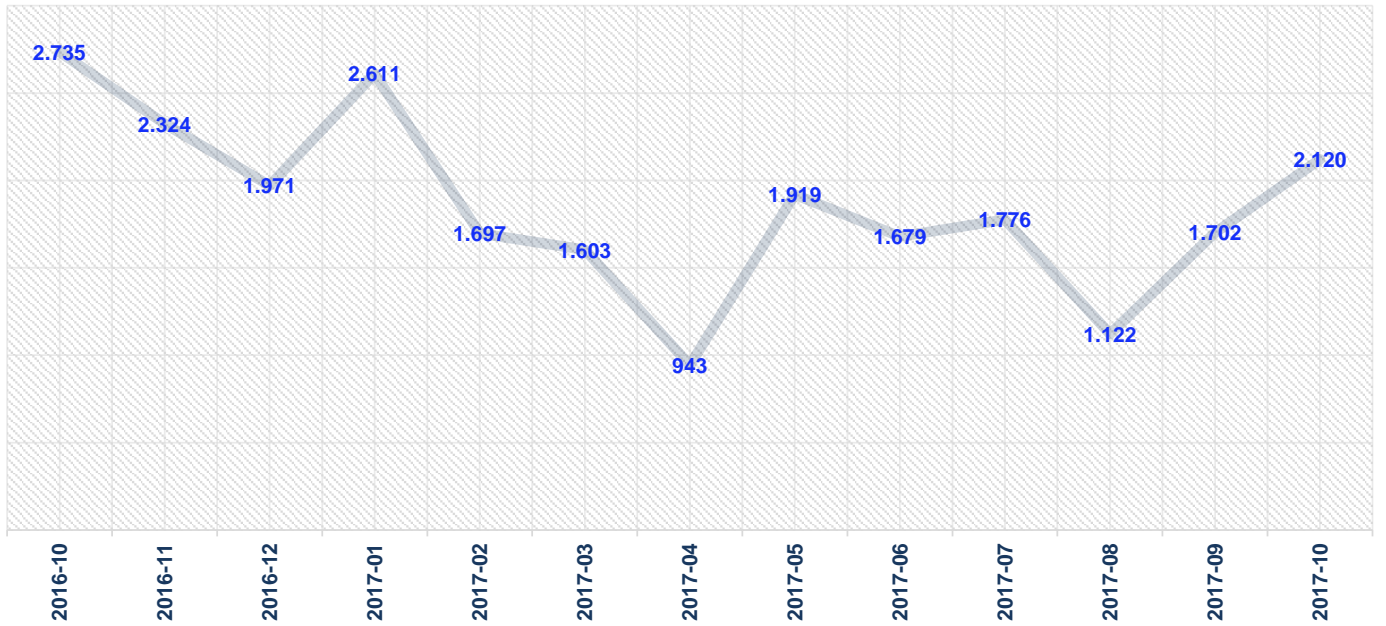
Bankalarca TCMB ve TBB Risk Merkezi'ne yapılan bildirimlere göre duyurusu yapılan karşılıksız işlemi yapılan ve ibrazında ödenen çek bilgilerini göstermektedir. Çekin karşılıksız kalan tutarının TL cinsinden çeşitli aralıklara göre dağılımı paylaşılmaktadır. En güncel ay içerisinde ibraz edilen çekleri kapsamaktadır.

## İlk Kez Çek Keşide Eden ve Karşılıksız İşlemi Yapılmış Çeki Bulunan Keşideci Sayısı

İlk Kez Çek Keşide Eden Keşideci Sayısı <sup>(1)</sup>  
Grafik 26.1



İlk Kez Karşılıksız İşlemi Yapılmış Çeki Bulunan Keşideci Sayısı <sup>(2)</sup>  
Grafik 26.2



(1) İlk kez çek keşide eden keşideci sayısı; keşideciye ait ibraz olmuş tüm çeklerin en eski ibraz tarihi bulunarak, İbraz tarihine göre raporlanmıştır.

(2) İlk kez karşılıksız çek keşide eden keşideci sayısı; keşideciye ait ibraz olmuş ve ibrazında karşılıksız çıkmış tüm çeklerin en eski ibraz tarihi bulunarak, İbraz tarihine göre raporlanmıştır.



Karşılıksız İşlemi Yapılmış Çeki Bulunan Keşidecilerin Geçmiş Dönemlere İlişkin Durumu



Karşılıksız İşlemi Yapılmış Çeki Bulunan Keşidecilerin Geçmiş Dönemlere İlişkin Durumu  
(Tablo 4.1)

	Karşılıksız İşlemi Yapılmış Çekler		Karşılıksız İşlemi Yapılmış Çeki Bulunanların Oranı (%)				
	Adet	Tekil Kişi Sayısı	Son 1 Ayda	Son 3 Ayda	Son 12 Ayda	2007'den itibaren	Önceki Dönemlerden Henüz Ödenmemiş Karşılıksız Çeki Olanlar
2016-10	70.369	19.151	0,63	0,75	0,81	0,86	0,78
2016-11	63.951	17.961	0,65	0,77	0,83	0,87	0,80
2016-12	47.568	15.568	0,64	0,76	0,83	0,87	0,80
2017-01	64.420	17.633	0,53	0,72	0,80	0,85	0,78
2017-02	41.990	13.649	0,68	0,77	0,83	0,87	0,81
2017-03	41.227	13.299	0,61	0,77	0,83	0,88	0,81
2017-04	22.154	8.502	0,66	0,78	0,85	0,89	0,83
2017-05	49.743	13.824	0,40	0,69	0,81	0,86	0,79
2017-06	31.405	11.589	0,62	0,70	0,80	0,85	0,79
2017-07	31.261	11.341	0,57	0,70	0,79	0,85	0,77
2017-08	19.850	7.915	0,60	0,72	0,80	0,86	0,78
2017-09	30.381	10.834	0,43	0,70	0,78	0,84	0,77
2017-10	46.337	12.351	0,54	0,66	0,75	0,83	0,74

Tablo, ilgili ay karşılıksız çeki çıkmış keşidecilerin ne kadarının daha önceden de karşılıksız çeki olduğunu göstermektedir.

**Bankalara İbraz Edilen Çeklerin Ödenme Sürelerine Göre Dağılımı (%)**  
(Tablo 4.2)



	İbrazında Ödeme	0-1 Ay İçerisinde Ödenen Çekler	1-3 Ay İçerisinde Ödenen Çekler	4-6 Ay İçerisinde Ödenen Çekler	7-12 Ay İçerisinde Ödenen Çekler	13-24 Ay İçerisinde Ödenen Çekler	24 Ay'dan Daha Uzun Süre İçerisinde Ödenen Çekler
2009	93,3	2,1	0,8	0,4	0,3	0,2	0,1
2010	95,9	1,2	0,5	0,3	0,2	0,1	0,1
2011	97,2	0,8	0,3	0,2	0,1	0,1	0,0
2012	95,5	1,0	0,4	0,2	0,2	0,1	0,1
2013	96,5	0,7	0,3	0,2	0,1	0,1	0,1
2014	97,1	0,5	0,2	0,1	0,1	0,1	0,0
2015	96,6	0,5	0,2	0,1	0,1	0,1	0,0
2016	96,3	0,5	0,2	0,2	0,1	0,0	
2017	97,8	0,3	0,1	0,1	0,0		

Tablo, ibraz olmuş tüm çeklerin hangi süreler içerisinde ödendiğini yıllar itibarıyla göstermektedir.

Yıllar, çeklerin ibraz edildiği yılları belirtmektedir.

İbrazında ödeme oranı; ibraz olmuş tüm çekler içerisinde ibrazında ödenmiş olanların oranını göstermektedir.

Diğer bilgiler, ibrazında karşılıksız çıkıp, sonradan ödenen çeklerin ödeme sürelerini gösterir.

2016 ve 2017 yılları için bazı rasyolar boş bırakılmış olup, takvimsel olarak söz konusu bilgiler henüz hesaplanamamaktadır.



**Karşılıksız İşlemi Yapıldıktan Sonra Ödenen Çek Sayısının  
Ödenme Sürelerine Göre Dağılımı (%)**  
(Tablo 4.3)

	Aynı Ay İçerisinde Ödenen Çekler	1-3 Ay İçerisinde Ödenen Çekler	4-6 Ay İçerisinde Ödenen Çekler	7-12 Ay İçerisinde Ödenen Çekler	13-24 Ay İçerisinde Ödenen Çekler	24 Ay'dan Daha Uzun Süre İçerisinde Ödenen Çekler
2009	12,5	30,4	6,6	4,8	2,8	2,1
2010	13,2	28,5	6,9	5,3	3,1	1,9
2011	12,7	25,5	5,9	4,0	2,2	1,5
2012	9,3	21,4	5,0	3,6	2,2	1,7
2013	9,4	18,3	4,7	3,7	2,5	1,4
2014	8,0	16,9	4,2	3,2	2,1	0,8
2015	6,4	14,2	3,7	2,8	1,8	0,3
2016	6,0	14,0	4,3	3,1	0,9	
2017	5,7	14,7	3,8			

Tablo, karşılıksız işlemi yapıldıktan sonra ödenen çeklerin ne kadarının hangi süre içerisinde ödendiğini yıllar itibarıyla göstermektedir.

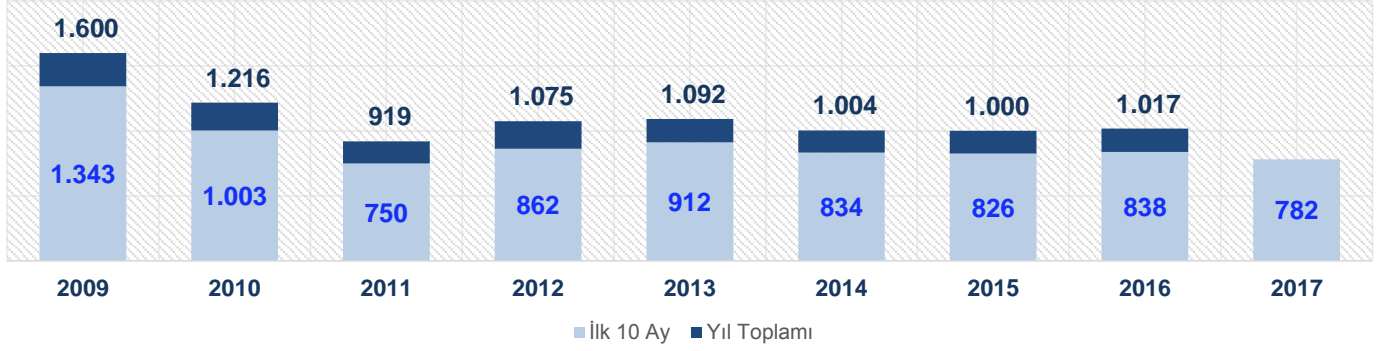
Yıllar, karşılıksız işlemi yapılan çeklerin ibraz edildiği yılları belirtmektedir.

Aynı ay içerisinde ödenen çekler; karşılıksız işlemin yapıldığı ibraz döneminde ödenmiş çeklerin oranını göstermektedir.

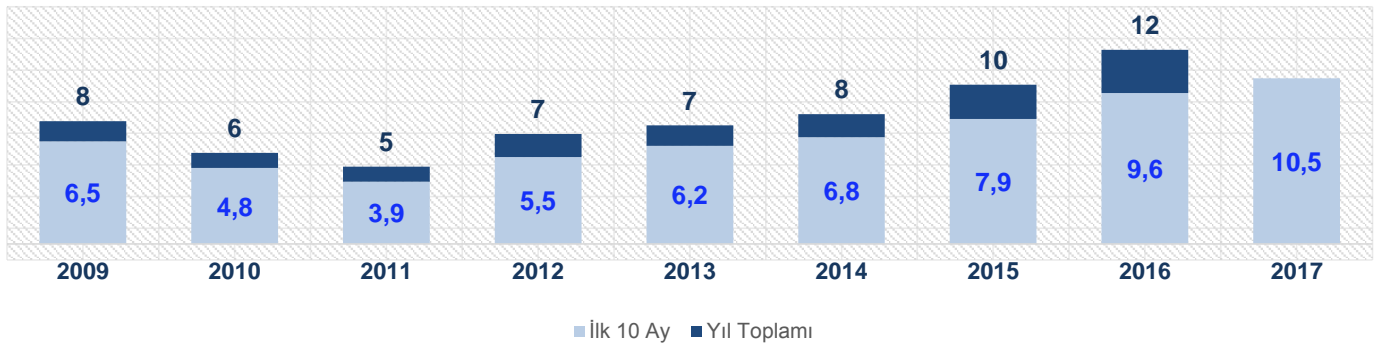
2016 ve 2017 yılları için bazı rasyolar boş bırakılmış olup, takvimsel olarak söz konusu bilgiler henüz hesaplanamamaktadır."

## Protesto Edilen Senet Adet ve Tutarı

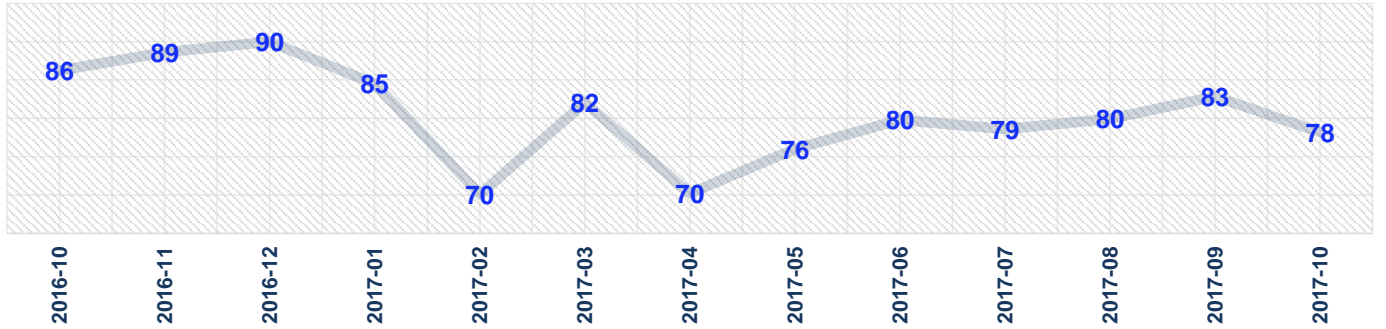
Protesto Edilen Senet Adet (Bin Adet)  
Grafik 27.1



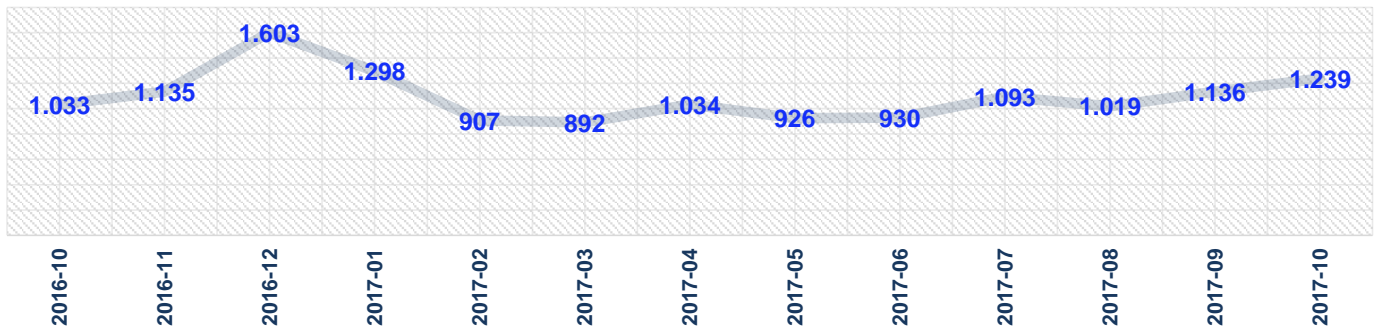
Protesto Edilen Senet Tutar (Milyar TL)  
Grafik 27.2



Protesto Edilen Senet Adedi (Bin Adet)  
Grafik 27.3



Protesto Edilen Senet Tutarı (Milyon TL)  
Grafik 27.4



Bankalarca TCMB ve TBB Risk Merkezi'ne yapılan bildirimlere göre duyurusu yapılan protestolu senet bilgilerini göstermektedir. 2013 yılı Mayıs ayına kadar veriler TCMB tarafından, Haziran 2013'den itibaren 5411 Sayılı Kanunun Ek 1. Maddesine istinaden Türkiye Bankalar Birliği Risk Merkezi tarafından hazırlanmıştır.

## Grafikler ve Tablolar



### Grafikler

#### I. Krediler/Tasfiye Olunacak Alacaklar

- Grafik 1.1 Nakit Krediler
- Grafik 1.2 Tasfiye Olunacak Alacaklar
- Grafik 1.3 Tasfiye Olunacak Alacaklar / Krediler
- Grafik 2.1 Nakit Krediler
- Grafik 2.2 Tasfiye Olunacak Alacaklar
- Grafik 2.3 Tasfiye Olunacak Alacaklar / Krediler
- Grafik 3.1 Nakit Krediler
- Grafik 3.2 Tasfiye Olunacak Alacaklar
- Grafik 3.3 Tasfiye Olunacak Alacaklar / Krediler
- Grafik 4.1 Nakit Krediler
- Grafik 4.2 Tasfiye Olunacak Alacaklar
- Grafik 4.3 Tasfiye Olunacak Alacaklar / Krediler
- Grafik 5.1 Nakit Krediler
- Grafik 5.2 Tasfiye Olunacak Alacaklar
- Grafik 5.3 Tasfiye Olunacak Alacaklar / Krediler
- Grafik 6.1 Sektör Bazında Nakit Krediler
- Grafik 6.2 Sektörler Bazında Nakit Krediler Payı
- Grafik 7.1 Tasfiye Olunacak Alacaklar / Krediler
- Grafik 7.2 Son 12 Ay Nakit Krediler Büyüme Oranları
- Grafik 7.3 Son 12 Ay Tasfiye Olunacak Alacaklar Tutarı Değişim Oranı

#### II. Bireysel Krediler

- Grafik 8.1 Bireysel Krediler
- Grafik 8.2 Bireysel Krediler Kişi Sayısı
- Grafik 8.3 Kişi Başına Ortalama Bireysel Kredi Riski
- Grafik 8.4 Tasfiye Olunacak Alacaklar / Bireysel Krediler
- Grafik 9.1 Bireysel Kredi Riski En Yüksek On II
- Grafik 9.2 Bireysel Kredi Riski Son 12 Ay İçerisinde En Hızlı Büyüyen On II
- Grafik 9.3 Kişi Başına Ortalama Bireysel Kredi Riski En Yüksek On II
- Grafik 9.4 Tasfiye Olunacak Alacaklar / Bireysel Krediler Oranı En Yüksek On II
- Grafik 10.1 Bireysel Kredi Kartı
- Grafik 10.2 Bireysel Kredi Kartı Kişi Sayısı
- Grafik 10.3 Kişi Başına Ortalama Bireysel Kredi Kartı Riski
- Grafik 10.4 Tasfiye Olunacak Alacaklar / Bireysel Kredi Kartları
- Grafik 11.1 Bireysel Kredi Kartı Riski En Yüksek On II
- Grafik 11.2 Bireysel Kredi Kartı Riski Son 12 Ay İçerisinde En Hızlı Büyüyen On II
- Grafik 11.3 Kişi Başına Ortalama Bireysel Kredi Kartı Riski En Yüksek On II
- Grafik 11.4 Tasfiye Olunacak Alacaklar / Bireysel Kredi Kartları En Yüksek On II
- Grafik 12.1 Limit Aralıklarına Göre Limit Doluluk Oranı
- Grafik 12.2 Limit Aralıklarına Göre Kişi Sayısı Dağılımı
- Grafik 12.3 Limit Aralıklarına Göre Riskin Toplam İçerisindeki Payı
- Grafik 13.1 Konut Kredisi
- Grafik 13.2 Konut Kredisi Kişi Sayısı
- Grafik 13.3 Kişi Başına Ortalama Konut Kredisi Riski
- Grafik 13.4 Tasfiye Olunacak Alacaklar / Konut Kredileri
- Grafik 14.1 Konut Kredisi Riski En Yüksek On II
- Grafik 14.2 Konut Kredisi Riski Son 12 Ay İçerisinde En Hızlı Büyüyen On II
- Grafik 14.3 Kişi Başına Ortalama Konut Kredisi Riski En Yüksek On II
- Grafik 14.4 Tasfiye Olunacak Alacaklar / Konut Kredileri En Yüksek On II
- Grafik 15.1 Taşit Kredisi
- Grafik 15.2 Taşit Kredisi Kişi Sayısı
- Grafik 15.3 Kişi Başına Ortalama Taşit Kredisi Riski
- Grafik 15.4 Tasfiye Olunacak Alacaklar / Taşit Kredileri
- Grafik 16.1 Taşit Kredisi Riski En Yüksek On II
- Grafik 16.2 Taşit Kredisi Riski Son 12 Ay İçerisinde En Hızlı Büyüyen On II
- Grafik 16.3 Kişi Başına Ortalama Taşit Kredisi Riski En Yüksek On II
- Grafik 16.4 Tasfiye Olunacak Alacaklar / Taşit Kredileri En Yüksek On II
- Grafik 17.1 İhtiyaç ve Diğer Krediler
- Grafik 17.2 İhtiyaç ve Diğer Krediler Kişi Sayısı
- Grafik 17.3 Kişi Başına Ortalama İhtiyaç ve Diğer Krediler Riski
- Grafik 17.4 Tasfiye Olunacak Alacaklar / İhtiyaç ve Diğer Krediler
- Grafik 18.1 İhtiyaç ve Diğer Krediler Riski En Yüksek On II
- Grafik 18.2 İhtiyaç ve Diğer Krediler Riski Son 12 Ay İçerisinde En Hızlı Büyüyen On II
- Grafik 18.3 Kişi Başına Ortalama İhtiyaç ve Diğer Krediler Riski En Yüksek On II
- Grafik 18.4 Tasfiye Olunacak Alacaklar / İhtiyaç ve Diğer Krediler En Yüksek On II
- Grafik 19.1 İlk Defa İhtiyaç Kredisi Kullanan Kişi Sayısı
- Grafik 19.2 İlk Defa Kredi Kartı Kullanan Kişi Sayısı
- Grafik 19.3 İlk Defa Konut Kredisi Kullanan Kişi Sayısı
- Grafik 19.4 İlk Defa Kredili Mevduat Hesabı Kullanan Kişi Sayısı
- Grafik 20.1 Bireysel Kredi ve / veya Bireysel Kredi Kartı Borcunu Ödememiş Gerçek Kişi Sayısı
- Grafik 20.2 Bireysel Kredi Kartı Borcunu Ödememiş Gerçek Kişi Sayısı
- Grafik 20.3 Bireysel Kredi Borcunu Ödememiş Gerçek Kişi Sayısı
- Grafik 20.4 Bireysel Kredi veya Bireysel Kredi Kartı Borcunu Ödememiş Gerçek Kişi Sayısı

#### III. Çekler

- Grafik 21.1 Bankalara İbraz Edilen Toplam Çek Adedi
- Grafik 21.2 Karşılıksız İşlemi Yapılan Çek Adedi
- Grafik 21.3 Karşılıksız Çek Oranı
- Grafik 22.1 Bankalara İbraz Edilen Toplam Çek Adedi
- Grafik 22.2 Karşılıksız İşlemi Yapılan Çek Adedi
- Grafik 22.3 Karşılıksız Çek Oranı
- Grafik 23.1 Bankalara İbraz Edilen Toplam Çek Tutarı
- Grafik 23.2 Karşılıksız İşlemi Yapılan Çek Tutarı
- Grafik 23.3 Karşılıksız Çek Oranı
- Grafik 24.1 Bankalara İbraz Edilen Toplam Çek Tutarı
- Grafik 24.2 Karşılıksız İşlemi Yapılan Çek Tutarı
- Grafik 24.3 Karşılıksız Çek Oranı
- Grafik 25.1 Tutar Aralıklarına Göre Çek Adetleri Dağılımı
- Grafik 25.2 Tutar Aralıklarına Göre Karşılıksız Çek Adet Oranı
- Grafik 25.3 Tutar Aralıklarına Göre Çek Tutarları Dağılımı
- Grafik 25.4 Tutar Aralıklarına Göre Karşılıksız Çek Tutar Oranı
- Grafik 26.1 İlk Kez Çek Keşide Eden Keşideci Sayısı
- Grafik 26.2 İlk Kez Karşılıksız İşlemi Yapılmış Çeki Bulunan Keşideci Sayısı

#### IV. Senetler

- Grafik 27.1 Protesto Edilen Senet Adet
- Grafik 27.2 Protesto Edilen Senet Tutar
- Grafik 27.3 Protesto Edilen Senet Adet
- Grafik 27.4 Protesto Edilen Senet Tutar

#### Tablolar

- Tablo 1.1 Nakit Krediler
- Tablo 1.2 Tasfiye Olunacak Alacaklar
- Tablo 1.3 Tasfiye Olunacak Alacaklar / Krediler
- Tablo 2.1 Bireysel Krediler - Nakit Kredi ve Kişi Sayısı
- Tablo 2.2 Konut Kredisi Nakit Kredi ve Kişi Sayısı
- Tablo 2.3 Taşit Kredisi Nakit Kredi ve Kişi Sayısı
- Tablo 2.4 İhtiyaç ve Diğer Krediler - Nakit Kredi ve Kişi Sayısı
- Tablo 3.1 Bireysel Krediler - Tasfiye Olunacak Alacaklar ve Tasfiye Olunacak Alacaklar/Bireysel Krediler (%)
- Tablo 3.2 Konut Kredisi - Tasfiye Olunacak Alacaklar ve Tasfiye Olunacak Alacaklar/Konut Kredileri (%)
- Tablo 3.3 Taşit Kredisi - Tasfiye Olunacak Alacaklar ve Tasfiye Olunacak Alacaklar/Bireysel Krediler (%)
- Tablo 3.4 İhtiyaç ve Diğer Krediler - Tasfiye Olunacak Alacaklar ve Tasfiye Olunacak Alacaklar/İhtiyaç ve Diğer Krediler (%)
- Tablo 4.1 Karşılıksız İşlemi Yapılan Çeki Bulunan Keşidecilerin Geçmiş Dönemlere İlişkin Durumu
- Tablo 4.2 Bankalara İbraz Edilen Çeklerin Ödenme Sürelerine Göre Dağılımı
- Tablo 4.3 Karşılıksız İşlemi Yapıldıktan Sonra Ödenen Çek Sayısının Ödenme Sürelerine Göre Dağılımı