

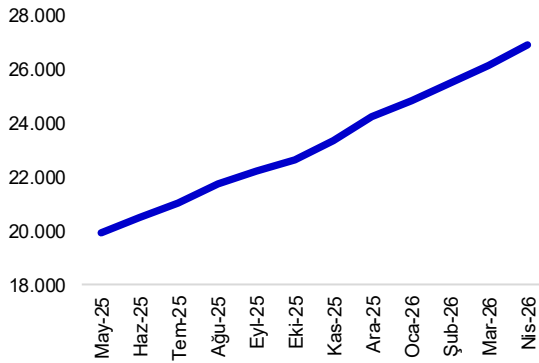
## Türkiye Bankalar Birliği Risk Merkezi

### Aylık Bülten Nisan 2026

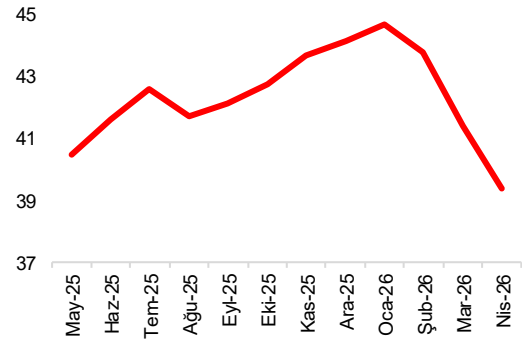
#### Kredi kuruluşlarının nakdi kredileri 26 trilyon TL'yi aştı.

Türkiye Bankalar Birliği Risk Merkezi üyesi kuruluşlar tarafından kullanılan nakdi krediler<sup>1</sup> Nisan 2026 itibarıyla, geçen yılın aynı ayına göre **yüzde 39** artarak **26.883 milyar TL** oldu.

Finans Sektörü Kredileri (Milyar TL)



Finans Sektörü Kredileri (Yıllık yüzde değişim)



Nakdi kredilerin 25.795 milyar TL'si bankalar (65 banka), 423 milyar TL'si finansal kiralama şirketleri (22 finansal kiralama şirketi), 345 milyar TL'si faktoring şirketleri (54 faktoring şirketi) ve 320 milyar TL'si finansman şirketleri (26 finansman şirketi) tarafından kullanıldı.

#### Finans Sektörü Nakdi Kredileri (Nisan 2026, milyar TL)

	Nakdi Krediler		Tasfiye Olunacak Alacaklar		Tasfiye Olunacak Alacaklar/Krediler Oranı (%)
	(Milyar TL)	Pay (%)	(Milyar TL)	Pay (%)	
Bankalar	25.795	96	845	96	3,0
Finansman Şirketleri	320	1	7	1	2,0
Faktoring Şirketleri	345	1	13	1	4,0
Finansal Kiralama Şir.	423	2	14	2	3,0
<b>Toplam</b>	<b>26.883</b>	<b>100</b>	<b>880</b>	<b>100</b>	<b>3,0</b>

Tasfiye olunacak alacaklar<sup>2</sup> 2026 yılı Nisan ayı itibarıyla 880 milyar TL oldu. Tasfiye olunacak alacakların 845 milyar TL'si bankalara; 14 milyar TL'si finansal kiralama şirketlerine, 13 milyar TL'si faktoring şirketlerine ve 7 milyar TL'si finansman şirketlerine aittir. Tasfiye olunacak alacakların toplam kredilere oranı Nisan 2026 itibarıyla, bir önceki yıla göre 0,7 puan artarak yüzde 3,2 oldu.

<sup>1</sup> Nakdi Krediler ve Tasfiye Olunacak Alacaklar, bankalarca, finansman şirketlerince, faktoring şirketlerince ve finansal kiralama şirketlerince vergi kimlik numarası/T.C. Kimlik numarası bulunan gerçek ve tüzel kişilere kullanılan kredi ve fonlar (gerçek veya tüzel kişilerce yurtdışından kullanılan yurtiçi bankalar tarafından aracılık edilen krediler hariç) ile tasfiye olunacak alacaklar (20 TL ve üzeri) toplamından oluşmaktadır.

<sup>2</sup> Faaliyet izni iptal edilmiş banka ve finansal kuruluşlar, müşterilerinin kredi ve alacaklarını tasfiye edilinceye kadar Türkiye Bankalar Birliği Risk Merkezi'ne bildirmeye devam etmekte olup, bu kredi ve alacaklar rapora dahildir.

### Ticari krediler 20,3 trilyon TL oldu.

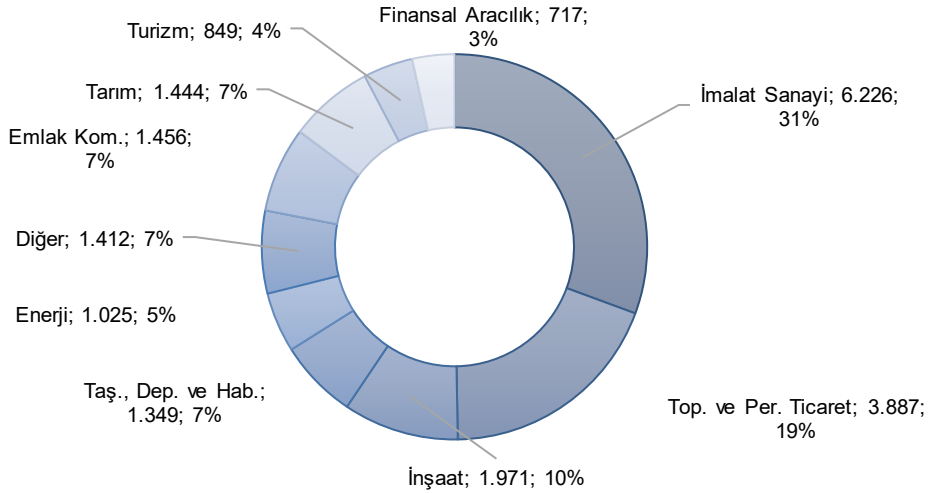
Ticari krediler yüzde 37 artarak 20,3 trilyon TL oldu. Ticari kredilerin toplam içindeki payı yüzde 76 düzeyinde gerçekleşti.

Nakdi krediler içinde TL krediler önceki yıla göre yüzde 40 artarak 10.623 milyar TL olurken; YP krediler ise yüzde 33 artarak 9.712 milyar TL oldu. YP kredilerin nakdi krediler içindeki payı yüzde 48 seviyesinde gerçekleşti.

Toplam gayri nakdi krediler bir önceki yıl aynı döneme göre yüzde 46 artarak 10.253 milyar TL oldu.

Ticari krediler içinde imalat sanayi yüzde 31 ile en yüksek paya sahip sektör oldu. Payı yüzde 19 ve üzerinde olan diğer ana sektör ise toptan ve perakende ticaret sektörü oldu.

### Sektör Bazında Ticari Krediler (Nisan 2026, milyar TL, pay, yüzde)



Nisan 2026 itibarıyla tasfiye olunacak alacak oranı en yüksek olan sektör; yüzde 4,1 ile inşaat sektörü oldu. Yabancı para nakdi kredilerin toplam nakdi krediler içindeki payı en yüksek olan sektör ise yüzde 85 ile enerji sektörü oldu.

### Bireysel krediler<sup>3</sup> 6,5 trilyon TL oldu.

Bankalar ve banka dışı finansal kuruluşlar tarafından kullanılan bireysel krediler, yüzde 48 artarak 6.548 milyar TL oldu. Bireysel kredilerin yüzde 99'u bankalar tarafından kullanılırken, finansman şirketleri tarafından kullanılan 33 milyar TL'lik bireysel kredinin 19,1 milyar TL'si taşıt kredilerinden oluştu.

Bireysel kredilerin yüzde 50'sini kredi kartları, yüzde 24'ünü ihtiyaç kredileri, yüzde 12'sini konut kredileri, yüzde 1'ini taşıt kredileri ve yüzde 13'ünü kredili mevduat hesabı oluşturdu.

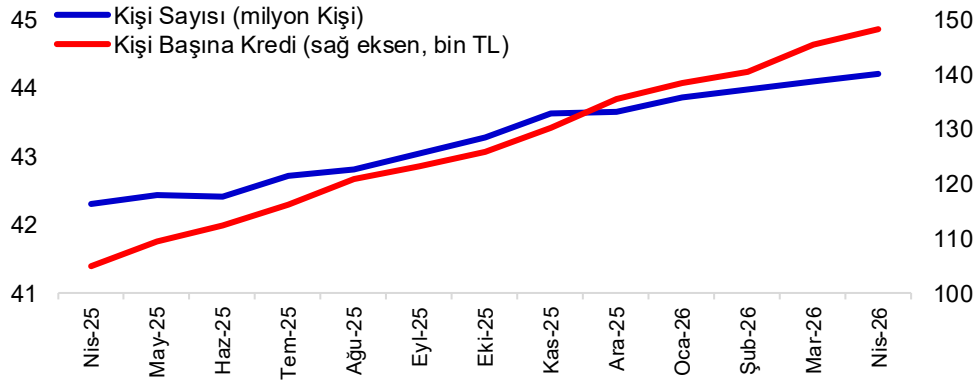
Bireysel kredilerde tasfiye olunacak alacak oranı yüzde 4,3 seviyesinde gerçekleşti.

<sup>3</sup> Bireysel kredilere kredili mevduat hesabı da dahildir.

## Bireysel kredi kullanan müşterilerin<sup>4</sup> sayısı 44,2 milyon kişi oldu.

Bireysel kredi kullanan kişi sayısı (takipteki krediler hariç) son bir yılda yaklaşık 1,9 milyon kişi artarak 44,2 milyon kişi olurken, ortalama kredi bakiyesi ise 148 bin TL düzeyinde gerçekleşti.

### Bireysel Kredi Kullanan Kişi Sayısı ve Kişi Başına Kredi



## İlk defa kredi kullananlar<sup>5</sup>

Nisan ayında **203 bin kişi** ilk defa kredili mevduat hesabı, **182 bin kişi** ilk defa kredi kartı, **123 bin kişi** ilk defa tüketici kredisi kullanırken, ilk defa konut kredisi kullanan kişi sayısı **15 bin** oldu. **9 bin** kişi ise ilk defa taşıt kredisi kullandı.

### Finansal Sistemden İlk Defa Kredi Kullanan Kişi Sayısı (Nisan 2026, bin kişi)



## Bireysel kredi kartı limit kullanım oranı yüzde 22 oldu.

Bireysel kredi kartlarında 0-100.000 TL limit aralığındaki kişi sayısının oranı yüzde 38 iken söz konusu aralığın tutar olarak payı yüzde 5'tir. Nisan ayı itibarıyla bireysel kredi kartlarındaki 14,9 trilyon TL'lik toplam limitin kullanım oranı yüzde 22 oldu.

## İstanbul, bireysel kredide en yüksek paya sahip olan il<sup>6</sup>

Nisan 2026 itibarıyla İstanbul yüzde 27, Ankara yüzde 10 ve İzmir yüzde 7'lik bireysel kredi payına sahiptir. Adıyaman, Kahramanmaraş ve Hatay son 12 ayda bireysel kredi bakiyesi en çok artan iller oldu. Kişi başına ortalama bireysel kredi (kredi kartı dahil) bakiyesi en yüksek iller ise sırasıyla, Ankara, İstanbul ve İzmir oldu.

<sup>4</sup> Tekil kişi sayısını göstermektedir. Bir kişinin birden fazla bireysel kredisi olması durumunda da ilgili kişi bir kez sayılmaktadır.

<sup>5</sup> Tekilleştirilmiş toplam rakamdır.

<sup>6</sup> Yapılan düzenlemede "İl Analizi" başlığı altında raporlanan il bazında kredi istatistiklerinde; kredi bilgisi şube ili yerine müşterinin adresi bilgisinden beslenecektir.