Türkiye Bankalar Birliği Risk Merkezi

Aylık Bülten
Ağustos 2026

Kredi kuruluşlarının nakdi kredileri 29 trilyon TL'yi aştı.

Türkiye Bankalar Birliği Risk Merkezi üyesi kuruluşlar tarafından kullandırılan nakdi krediler[1] Ağustos 2026 itibarıyla, geçen yılın aynı ayına göre **yüzde 37** artarak **29.682 milyar TL** oldu.

Finans Sektörü Kredileri (Milyar TL)

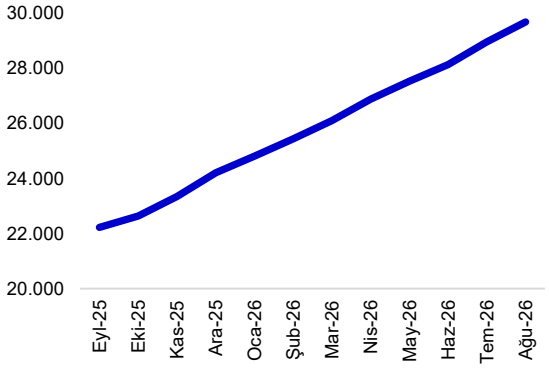

Finans Sektörü Kredileri (Yıllık yüzde değişme)

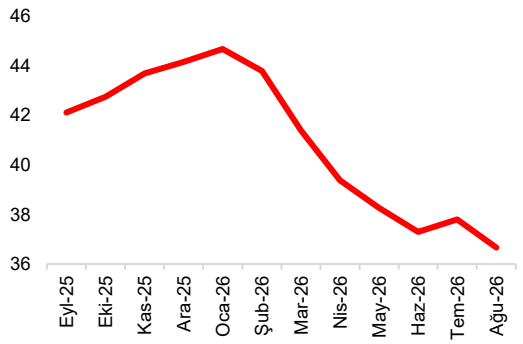

Nakdi kredilerin 28.466 milyar TL'si bankalar (69 banka), 504 milyar TL'si finansal kiralama şirketleri (21 finansal kiralama şirketi), 386 milyar TL'si faktoring şirketleri (49 faktoring şirketi) ve 326 milyar TL'si finansman şirketleri (27 finansman şirketi) tarafından kullandırıldı.

Finans Sektörü Nakdi Kredileri
(Ağustos 2026, milyar TL)

	Nakdi Krediler (Milyar TL)	Pay (%)	Tasfiye Olunacak Alacaklar (Milyar TL)	Pay (%)	Tasfiye Olunacak Alacaklar/Krediler Oranı (%)
Bankalar	28.466	96	1.024	96	3,0
Finansman Şirketleri	326	1	9	1	3,0
Faktoring Şirketleri	386	1	15	1	4,0
Finansal Kiralama Şir.	504	2	15	1	3,0
Toplam	29.682	100	1.064	100	3,5

Tasfiye olunacak alacaklar[2] 2026 yılı Ağustos ayı itibarıyla 1.064 milyar TL oldu. Tasfiye olunacak alacakların 1.024 milyar TL'si bankalara; 15 milyar TL'si finansal kiralama şirketlerine, 15 milyar TL'si faktoring şirketlerine ve 9 milyar TL'si finansman şirketlerine aittir. Tasfiye olunacak alacakların toplam kredilere oranı Ağustos 2026 itibarıyla, bir önceki yıla göre 0,8 puan artarak yüzde 3,5 oldu.

1 Nakdi Krediler ve Tasfiye Olunacak Alacaklar, bankalarca, finansman şirketlerince, faktoring şirketlerince ve finansal kiralama şirketlerince vergi kimlik numarası/T.C. Kimlik numarası bulunan gerçek ve tüzel kişilere kullandırılan kredi ve fonlar (gerçek veya tüzel kişilerce yurtdışından kullanılan yurtiçi bankalar tarafından aracılık edilen krediler hariç) ile tasfiye olunacak alacaklar (20 TL ve üzeri) toplamından oluşmaktadır.

2 Faaliyet izni iptal edilmiş banka ve finansal kuruluşlar, müşterilerinin kredi ve alacaklarını tasfiye edilinceye kadar Türkiye Bankalar Birliği Risk Merkezi'ne bildirmeye devam etmekte olup, bu kredi ve alacaklar rapora dahildir.

Ticari krediler 22,5 trilyon TL oldu.

Ticari krediler yüzde 36 artarak 22,5 trilyon TL oldu. Ticari kredilerin toplam içindeki payı yüzde 76 düzeyinde gerçekleşti.

Nakdi krediler içinde TL krediler önceki yıla göre yüzde 42 artarak 11.855 milyar TL olurken; YP krediler ise yüzde 29 artarak 10.622 milyar TL oldu. YP kredilerin nakdi krediler içindeki payı yüzde 47 seviyesinde gerçekleşti.

Toplam gayri nakdi krediler bir önceki yıl aynı döneme göre yüzde 42 artarak 11.238 milyar TL oldu.

Ticari krediler içinde imalat sanayi yüzde 30 ile en yüksek paya sahip sektör oldu. Payı yüzde 20 ve üzerinde olan diğer ana sektör ise toptan ve perakende ticaret sektörü oldu.

Sektör Bazında Ticari Krediler (Ağustos 2026, milyar TL, pay, yüzde)

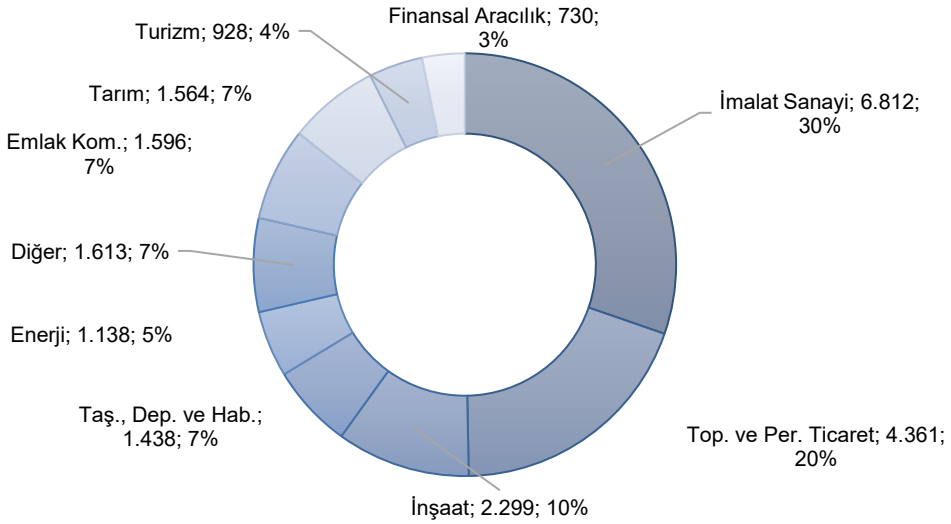

Ağustos 2026 itibarıyla tasfiye olunacak alacak oranı en yüksek olan sektörler; yüzde 4,3 ile toptan ve perakende ticaret sektörü ve %4,1 ile inşaat sektörü oldu. Yabancı para nakdi kredilerin toplam nakdi krediler içindeki payı en yüksek olan sektör ise yüzde 83 ile enerji sektörü oldu.

Bireysel krediler[3] 7 trilyon TL'yi aştı.

Bankalar ve banka dışı finansal kuruluşlar tarafından kullandırılan bireysel krediler, yüzde 39 artarak 7.206 milyar TL oldu. Bireysel kredilerin yüzde 99'u bankalar tarafından kullandırılırken, finansman şirketleri tarafından kullandırılan 34 milyar TL'lik bireysel kredinin 18,6 milyar TL'si taşıt kredilerinden oluştu.

Bireysel kredilerin yüzde 51'ini kredi kartları, yüzde 23'ünü ihtiyaç kredileri, yüzde 12'sini konut kredileri, yüzde 1'ini taşıt kredileri ve yüzde 13'ünü kredili mevduat hesabı oluşturdu.

Bireysel kredilerde tasfiye olunacak alacak oranı yüzde 5 seviyesinde gerçekleşti.

[3] Bireysel kredilere kredili mevduat hesabı da dahildir.

Bireysel kredi kullanan müşterilerin[4] sayısı 44,8 milyon kişi oldu.

Bireysel kredi kullanan kişi sayısı (takipteki krediler hariç) son bir yılda yaklaşık 2 milyon kişi artarak 44,8 milyon kişi olurken, ortalama kredi bakiyesi ise 161 bin TL düzeyinde gerçekleşti.

Bireysel Kredi Kullanan Kişi Sayısı ve Kişi Başına Kredi

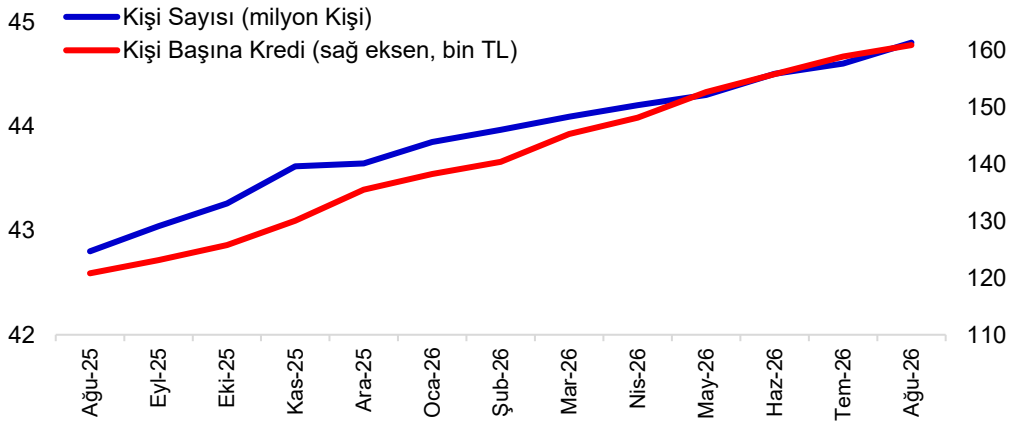

İlk defa kredi kullananlar[5]

Ağustos ayında **238 bin kişi** ilk defa kredili mevduat hesabı, **201 bin kişi** ilk defa kredi kartı, **99 bin kişi** ilk defa tüketici kredisi kullanırken, ilk defa konut kredisi kullanan kişi sayısı **10 bin** oldu. **9 bin** kişi ise ilk defa taşıt kredisi kullandı.

Finansal Sistemden İlk Defa Kredi Kullanan Kişi Sayısı (Ağustos 2026, bin kişi)

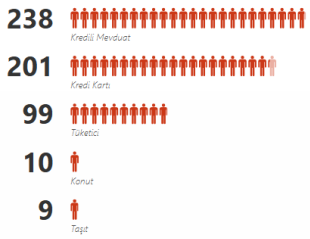

Bireysel kredi kartı limit kullanım oranı yüzde 24 oldu.

Bireysel kredi kartlarında 0-100.000 TL limit aralığındaki kişi sayısının oranı yüzde 38 iken söz konusu aralığın tutar olarak payı yüzde 5'tir. Ağustos ayı itibariyle bireysel kredi kartlarındaki 15,5 trilyon TL'lik toplam limitin kullanım oranı yüzde 24 oldu.

İstanbul, bireysel kredide en yüksek paya sahip olan il[6]

Ağustos 2026 itibarıyla İstanbul yüzde 27, Ankara yüzde 10 ve İzmir yüzde 7'lik bireysel kredi payına sahiptir. Adıyaman, Kahramanmaraş ve Hatay son 12 ayda bireysel kredi bakiyesi en çok artan iller oldu. Kişi başına ortalama bireysel kredi (kredi kartı dahil) bakiyesi en yüksek iller ise sırasıyla, İstanbul, Ankara ve İzmir oldu.

[4] Tekil kişi sayısını göstermektedir. Bir kişinin birden fazla bireysel kredisi olması durumunda da ilgili kişi bir kez sayılmaktadır.
[5] Tekilleştirilmiş toplam rakamdır.
[6] Yapılan düzenlemede "İl Analizi" başlığı altında raporlanan il bazında kredi istatistiklerinde; kredi bilgisi şube ili yerine müşterinin adresi bilgisinden beslenecektir.